



JAHRESRECHNUNG

2023

INHALTSVERZEICHNIS

1	BERICHTERSTATTUNG.....	4
1.1	Bericht.....	4
1.1.1	Das Wichtigste in Kürze	4
1.1.2	Allgemeines	5
1.1.3	Ergebnisse	5
1.1.4	Erfolgsrechnung.....	6
1.1.5	Spezialfinanzierungen.....	9
1.1.6	Investitionsrechnung	10
1.1.7	Bilanz.....	11
1.1.8	Nachkredite.....	11
1.2	Spezialfinanzierungen.....	12
2	ECKDATEN.....	14
2.1	Übersicht.....	15
2.2	Selbstfinanzierung / Finanzierungsergebnis.....	15
2.3	Gestufte Erfolgsausweise.....	16
2.3.1	Gesamter Haushalt	16
2.3.2	Allgemeiner Haushalt	17
2.3.3	Wasserversorgung.....	18
2.3.4	Abwasserentsorgung	19
2.3.5	Abfall.....	20
2.3.6	Feuerwehr.....	21
3	BILANZ.....	22
4	FUNKTIONEN.....	23
4.1	Erfolgsrechnung.....	23
4.2	Investitionsrechnung	32

5	SACHGRUPPEN.....	33
5.1	Erfolgsrechnung.....	33
5.2	Investitionsrechnung	34
6	GELDFLUSSRECHNUNG.....	35
7	FINANZKENNZAHLEN	38
7.1	Gesamthaushalt.....	38
7.2	Allgemeiner Haushalt	39
7.3	Spezialfinanzierung Wasserversorgung	40
7.4	Spezialfinanzierung Abwasserentsorgung.....	40
7.5	Spezialfinanzierung Abfall.....	41
7.6	Spezialfinanzierung Feuerwehr	41
8	ANTRAG DES GEMEINDERATES	42
9	BESTÄTIGUNGSBERICHT	44
10	GENEHMIGUNG DER JAHRESRECHNUNG	45
11	ANHANG.....	46
11.1	Regelwerk.....	46
11.1.1	Angewendetes Regelwerk.....	46
11.1.2	Bewertung Finanzvermögen	46
11.1.3	Bewertung Verwaltungsvermögen.....	48
11.1.4	Aktivierungsgrenzen.....	48
11.1.5	Bestehendes Verwaltungsvermögen	48
11.2	Grundlagen der Jahresrechnung.....	48
11.3	Eigenkapitalnachweis.....	49
11.4	Rückstellungsspiegel	50
11.5	Beteiligungsspiegel	51
11.6	Gewährleistungsspiegel	53
11.7	Anlagespiegel	54

11.8	Kreditkontrolle	57
11.8.1	Verpflichtungskredite für Investitionen	57
11.8.2	Nachkredite.....	60
11.9	Weitere massgebende Angaben	61
11.9.1	Werterhaltungskosten und Einlage in die Spezialfinanzierung Werterhalt Wasserversorgung.....	61
11.9.2	Werterhaltungskosten und Einlage in die Spezialfinanzierung Werterhalt Abwasseranlagen	62
12	DETAILS ZUR RECHNUNG.....	63
12.1	Bilanz	63
12.2	Erfolgsrechnung nach Funktionen	73
12.3	Erfolgsrechnung nach Sachgruppen	117
12.4	Investitionsrechnung nach Funktionen	138
12.5	Investitionsrechnung nach Sachgruppen.....	146

1 BERICHTERSTATTUNG

1.1 Bericht

1.1.1 Das Wichtigste in Kürze

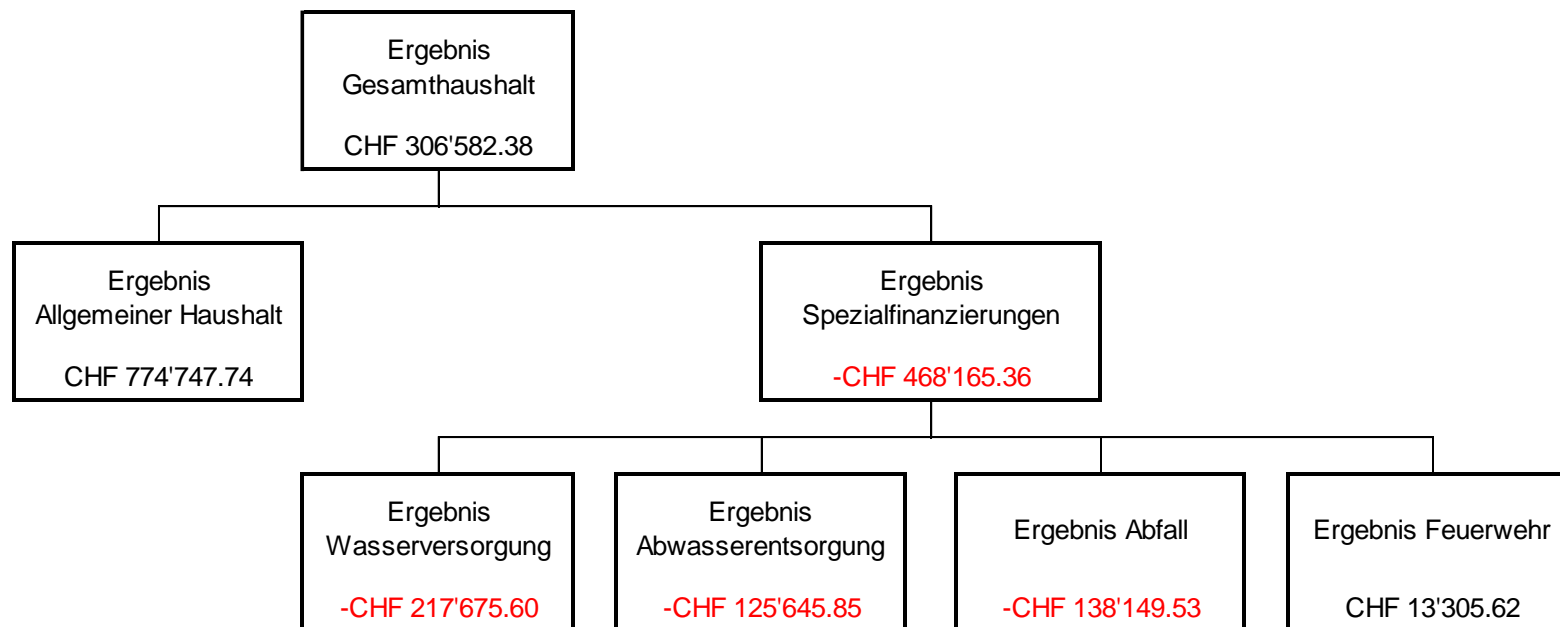
- Der steuerfinanzierte Haushalt schloss mit einem Ertragsüberschuss von CHF 774'747.74 ab. Einlagen in die finanzpolitische Reserve dürfen nur vorgenommen werden, wenn die Nettoinvestitionen grösser sind als die Abschreibungen des Allgemeinen Haushaltes. Da dies im Jahr 2023 nicht der Fall war, wurden keine zusätzlichen Abschreibungen vorgenommen. Budgetiert war ein Aufwandüberschuss von CHF 708'500.00.
- Der Gesamthaushalt schloss mit einem Ertragsüberschuss von CHF 306'582.38 ab.
- Die Steuereinnahmen 2023 betragen rund 17.6 Mio. Franken. Dies war knapp CHF 330'000.00 tiefer als budgetiert und rund 1.75 Mio. Franken weniger als im Jahr 2022. Hauptverantwortlich hierfür sind die tiefen Gewinnsteuern der Juristischen Personen.
- Die Erträge betragen insgesamt knapp 32.1 Mio. Franken. Dies war knapp CHF 504'000.00 weniger als budgetiert. Die Rechnung wich somit lediglich um 1.5% von der Prognose ab.
- Die Aufwendungen betragen insgesamt knapp 31.8 Mio. Franken. Budgetiert waren Aufwendungen von knapp 34.0 Mio. Franken. Somit konnten Minderaufwendungen in der Höhe von rund CHF 2'195'000.00 erzielt werden. Dies entsprach einer Senkung des Budgetbetrags von 6.5%. Zurückzuführen war diese Besserstellung auf die grosse Budgetdisziplin und zu pessimistische Budgetierung.
- Investiert wurden im Jahr 2023 rund 1.9 Mio. Franken. Im Budget waren 5.9 Mio. Franken vorgesehen. Verschiebungen ergaben sich bei den Bereichen Schulliegenschaften, Gemeindestrassen, Wasserversorgung, Abwasserentsorgung, Abfall und Friedhof und Bestattung.
- Das grösste Projekt 2023 war die Sanierung Oberes Stengeli mit rund CHF 390'000.00 Nettoausgaben. Im Bereich Gemeindestrassen wurden daneben rund CHF 231'000.00 ausgegeben. Die Investitionen in den gesetzlichen Spezialfinanzierungen betragen insgesamt knapp 1.1 Mio. Franken.

1.1.2 Allgemeines

Die Jahresrechnung 2023 wurde nach dem Rechnungslegungsmodell HRM2 gemäss Art. 70 Gemeindegesetz (GG) erstellt. Die Buchhaltung wurde mit der Software ABACUS geführt. Für die Buchhaltung des Sozialdienstes stand die Software KLIB der Diartis AG zur Verfügung. Die Integration der Klientenbuchhaltung in die Finanzbuchhaltung erfolgte manuell.

1.1.3 Ergebnisse

Nach HRM2 muss das Ergebnis des **Gesamthaushaltes** von der Gemeindeversammlung genehmigt werden.



1.1.4 Erfolgsrechnung

Ergebnis Gesamthaushalt

Der Gesamthaushalt schloss mit einem Ertragsüberschuss von CHF 306'582.38 ab. Budgetiert war ein Aufwandüberschuss von CHF 1'384'900.00. Die Besserstellung gegenüber dem Budget betrug somit rund 1.7 Mio. Franken.

Ergebnis allgemeiner Haushalt

Der Ertragsüberschuss im steuerfinanzierten Haushalt beträgt CHF 774'747.74. Budgetiert war ein Aufwandüberschuss von CHF 708'500.00. Zusätzliche Abschreibungen sind vorzunehmen, wenn der Selbstfinanzierungsfehlbetrag aus den Abschreibungen des Allgemeinen Haushalts höher ist als der Ertragsüberschuss. Diese Voraussetzungen waren nicht gegeben.

Die folgenden Kommentare beziehen sich auf den Gesamthaushalt.

Personalaufwand

Der gesamte Personalaufwand von 7.25 Mio. Franken fiel rund CHF 160'000.00 höher aus als budgetiert.

- Die Löhne des Verwaltungs- und Betriebspersonals lagen um 4.1% oder knapp CHF 235'000.00 höher als der budgetierte Betrag von CHF 5'771'400.00. Minderaufwendungen durch Vakanzen wurden durch Neuanstellungen oder Mehraufwand aufgrund neu geschaffener Stellen aufgehoben. Insgesamt konnten alle Vakanzen besetzt werden.
- Tiefer als budgetiert fielen die Arbeitgeberbeiträge aus. Es wurde insgesamt CHF 23'525.40 weniger für Sozialversicherungsbeiträge, Beiträge an die Pensionskasse und Beiträge an die Unfallversicherung ausgegeben.

Sachaufwand

Der gesamte Sach- und übrige Betriebsaufwand fiel mit rund 6.5 Mio. Franken deutlich tiefer aus als im Budget vorgesehen. Die Abweichung betrug -9.9% oder CHF -718'000.00.

- Wiederum konnte in den Bereichen des Büro- und Betriebs- und Verbrauchsmaterials Einsparungen getätigt werden. CHF 135'000.00 weniger Aufwand wurde generiert.
- Insgesamt wurden CHF 68'000.00 oder 9.9% mehr Anschaffungen (nicht aktivierbare Anlagen) als budgetiert getätigt.
- Mehraufwand für Dienstleistungen Dritter konnten mit Minderaufwand für Planungen Dritter und Honorare für externe Berater aufgefangen werden. Die Arbeiten konnten aufgrund der Einarbeitung von neuem Personal nicht ausgelöst werden. Die Kosten für Dienstleistungen und Honorare entsprechen dem Budget und weichen lediglich um -0.4% ab.
- Auch im Bereich Baulicher und betrieblicher Unterhalt wurden aus den gleichen Gründen insgesamt CHF 109'400.00 nicht ausgegeben.
- Die Wertberichtigungen auf gefährdete Steuern wurden aufgrund von gesonderten Einzelfällen um CHF 403'300.00 aufgelöst.

Abschreibungen

Die gesamten Abschreibungen betragen wiederum rund 1.7 Mio. Franken.

- Aufgrund der tieferen Investitionstätigkeit 2023 fielen die Abschreibungen um CHF 172'000.00 oder 9.2% tiefer aus.
- Im Vorjahresvergleich zeigt sich eine leichte Abnahme. Gegenüber der Jahresrechnung 2022 betrug dies CHF 1'375.00. Hauptverantwortlich dafür war das Abschreibungsende übriger immaterieller Anlagen.

Finanzaufwand

Der gesamte Finanzaufwand machte mit rund CHF 234'000.00 einen kleinen Teil des Gesamtaufwandes aus.

- Die bestehenden Darlehen mit tiefen Zinssätzen generierten nach wie vor einen geringen Zinsaufwand. Es mussten weiter keine zusätzlichen Fremdmittel aufgenommen werden.
- Die Vermögen der Spezialfinanzierungen wurden aufgrund der Zinsentwicklung wiederum verzinst.

Transferaufwand (Beiträge an Gemeinden, Kanton, Unternehmen und Private)

Der gesamte Transferaufwand unterschritt das Budget um rund CHF 829'000.00.

- Der Hauptgrund dafür waren die deutlich tieferen Beiträge an private Haushalte (Unterstützungen) von CHF -427'160.25 gegenüber den Budgetprognosen. Die Entwicklung im Bereich Sozialhilfe ist sehr schwierig abzuschätzen.
- Der Lastenausgleich Sozialhilfe fiel aus denselben Gründen tiefer aus als vom Kanton Bern prognostiziert. Insgesamt resultierte im Bereich Entschädigungen Gemeinwesen ein Minderaufwand von CHF 88'500.00.

Steuerertrag (Sachgruppe 40)

Gesamthaft konnten 17.7 Mio. Franken Steuern eingenommen werden. Im Vergleich zum Jahr 2022 sanken die Steuererträge um rund 1.7 Mio. Franken, gegenüber dem Budget um rund CHF 296'000.00.

Natürliche Personen

Die gesamten direkten Steuern der natürlichen Personen (Sachgruppe 400) machten mit 14.4 Mio. Franken den weitaus grössten Anteil der Steuererträge aus. Budgetiert waren Erträge von 14.62 Mio. Franken. Die Abweichung betrug -1.6%

- Die Quellensteuern fielen gegenüber dem Budget deutlich höher aus. Die Steuerarten Einkommens- und Vermögensteuern resultierten tiefer als budgetiert. Die Abweichung betrug -1.9% (Einkommen) respektive -5.1% (Vermögen).

Juristische Personen

Die direkten Steuern der juristischen Personen (Sachgruppe 401) betragen lediglich CHF 350'000.00. Dies entsprach einem Minderertrag von rund CHF 223'000.00 gegenüber dem Budget. Gegenüber der Jahresrechnung 2022 betrug die Abnahme sogar 1.68 Mio. Franken oder -82.8%.

- Der Steuerrückgang bei den Gewinnsteuern ist markant und wurde erwartet. Die vorjährig gebildeten Wertberichtigungen in der Höhe von CHF 403'300.00 wurden aufgelöst und so konnte die negative Entwicklung aufgefangen werden.
- Die gebildeten Rückstellungen für Steuerteilungen konnten aufgelöst werden. Dies führte zu einer Besserstellung gegenüber dem Budget von CHF 323'000.00.

Übrige Steuern

Mit 2.917 Mio. Franken machten die übrigen Steuern einen wesentlichen Anteil am Gesamtsteuerertrag aus. Budgetiert war ein Ertrag von 2.763 Mio. Franken.

- Über den Erwartungen lagen die Vermögensgewinnsteuern mit einer Zunahme von rund CHF 95'300.00.

Entgelte (Sachgruppe 42)

Unter die Entgelte fallen Ersatzabgaben und Gebühren. Budgetiert waren 4.9 Mio. Franken; verbucht wurden 5.3 Mio. Franken.

- Nebst tieferen Benützungsgebühren in den Bereichen Wasser und Abwasser (Wassersparen) fielen auch die Anschlussgebühren im Bereich Abwasser tiefer aus als budgetiert. Die Anschlussgebühren Bereich Wasser hingegen nahmen zu.
- Hauptverantwortlich für die Besserstellung waren die Rückerstattungen und Kostenbeteiligungen im Bereich der wirtschaftlichen Sozialhilfe mit Mehrertrag von CHF 412'000.00 gegenüber dem Budget.

Verschiedene Erträge (Sachgruppe 43)

Verbucht werden in dieser Sachgruppe vor allem Mehrwertabgaben. Im Jahr 2023 wurden keine Abgaben in Rechnung gestellt.

Finanzertrag (Sachgruppe 44)

Der Ertrag war mit rund 1.3 Mio. Franken deutlich höher als der budgetierte Betrag von CHF 518'000.00.

- Hauptursache dafür war der Gewinn aus Verkäufen von Grundstücken, welcher aus dem Verkauf der Parzelle «Bachmatte» resultierte. Nebst den Auflösungen der Wertberichtigungen und Rückstellungen war dies hauptverantwortlich für den Ertragsüberschuss der Jahresrechnung.

Transferertrag (Sachgruppe 46)

Mit 6.82 Mio. Franken machte der Transferertrag einen wesentlichen Anteil beim Ertrag aus. Gegenüber dem Budget war ein Minderertrag von rund CHF 602'000.00 zu verzeichnen.

- Die kantonale Entschädigung aus dem Lastenausgleich Sozialhilfe fiel deutlich tiefer aus als budgetiert, dies aufgrund der geringeren Aufwendungen für wirtschaftliche Hilfe. Gegenüber dem Vorjahr resultierte ein Minderertrag von rund CHF 912'000.00

1.1.5 Spezialfinanzierungen

Einen Kurzüberblick über den Stand der Spezialfinanzierungen finden Sie auch in Kapitel 1.2.

Wasserversorgung

Die Rechnung der Wasserversorgung (Funktion 7101) schloss mit einem Aufwandüberschuss von CHF 217'675.60 ab. Hauptverantwortlich dafür waren die deutlich tieferen Aufwendungen für Material, Energie, Honorare für Dritte und Unterhalt der Tiefbauten. Auch mussten aufgrund der höheren Erträge aus Anschlussgebühren weniger Mittel aus dem Betrieb in die Spezialfinanzierung Werterhalt eingelegt werden. Negativ auf das Rechnungsergebnis wirkten sich der höhere Personalaufwand sowie die tieferen Benützungsgebühren aus. Die Entwicklung der Benützungsgebühren basiert auf der Entwicklung der Vorjahre. Budgetiert war ein Aufwandüberschuss von CHF 359'900.00.

Abwasserentsorgung

Die Rechnung der Abwasserentsorgung (Funktion 7201) schloss mit einem Aufwandüberschuss von CHF 125'645.85 ab. Budgetiert war ein Aufwandüberschuss von CHF 24'500.00.

Im Bereich Abwasserentsorgung waren die deutlich tieferen Erträge aus den Anschlussgebühren sowie die höheren Einlagen in die Spezialfinanzierung Werterhalt die Hauptursache für das schlechtere Resultat. Ebenfalls negativ auf das Rechnungsergebnis haben sich auch hier der tiefere Ertrag der Benützungsgebühren sowie die höheren Investitionsbeiträge unter der Aktivierungsgrenze an den Gemeindeverband ARA Sensetal ausgewirkt.

Abfall

Die Rechnung der Abfallentsorgung (Funktion 7301) schloss mit einem Aufwandüberschuss von CHF 138'149.53 ab. Budgetiert war ein Aufwandüberschuss von CHF 200'400.00. Das Defizit war damit rund CHF 62'000.00 tiefer als budgetiert.

Die tieferen Kosten für die Entsorgung Hauskehricht KVA fingen den Mehraufwand für die Transportkosten des Hauskehrichts auf. Für die Grüngutentsorgung mussten rund CHF 30'000.00 aufgewendet werden. Der Ausgleich der Funktion Tierkörperbeseitigung fiel tiefer aus als budgetiert, ebenso wie die budgetierten Abschreibungen. Dies weil das Abfallkonzept noch nicht umgesetzt wurde

und somit auch noch nicht abgeschrieben wird. Allgemein wurde auf vielen Konten weniger ausgegeben als budgetiert. Die budgetierten Benützungsgebühren konnten jedoch erreicht werden.

Spezialfinanzierungen mit Gemeindereglement

Feuerwehr

Die zweiseitige Spezialfinanzierung Feuerwehr (Funktion 1500) schloss mit einem Ertragsüberschuss von CHF 13'305.62 ab. Budgetiert war ein Aufwandüberschuss von CHF 91'600.00.

Die Zustandsanalyse des Feuerwehrmagazins wurde noch verschoben. Auch die Aufhebung der Feuerweiherr wurde noch nicht angegangen. Der Unterhalt der netzunabhängigen Löscheinrichtungen fiel tiefer aus als budgetiert. Demgegenüber sanken die Ersatzabgaben im Vergleich mit dem Budget. Die Soldkosten entsprachen etwa dem Budget, dies aufgrund des Grossbrandes im Januar 2023. Gegenüber dem Resultat 2022 liegt der Ertragsüberschuss um CHF 43'900.00 tiefer.

Liegenschaften Finanzvermögen

Die entstandenen Unterhaltskosten, welche ungefähr dem Budget entsprachen, konnten mit der Entnahme aus der Vorfinanzierung der Liegenschaften des Finanzvermögens ausgeglichen werden. Die jährliche Einlage betrug gemäss Reglement 0.5% der Gebäudeversicherungswerte der Liegenschaften im Finanzvermögen und somit CHF 17'775.00, die Entnahme rund CHF 9'100.00. Die erzielten Marktwertanpassungen aufgrund von Verkehrswertschätzungen oder Kaufangeboten wurden in die Spezialfinanzierung eingelegt. Dies führte zu einer zusätzlichen Einlage von CHF 10'168.00. Der Bestand der Vorfinanzierung nahm damit um knapp CHF 18'800.00 zu.

1.1.6 Investitionsrechnung

Geplant waren Nettoinvestitionen im Betrag von 5.912 Mio. Franken, ausgeführt wurden Nettoinvestitionen in der Höhe von rund 1.88 Mio. Franken.

Die grössten Ausgaben für Investition entstanden mit rund CHF 390'000.00 für das Projekt Sanierung Oberes Stengeli.

Diverse Strassenprojekte wie z.B. Sanierung Pöschenweg, Lochstrasse, Alchenfuhren wie auch die Beendigung der Instandsetzungen Wartgässli, Buchershaltenweg und Mutbergstrasse konnten realisiert werden. Auch wurde ein Ersteinsatzfahrzeug Winterdienst ersetzt. Bei den Gemeindestrassen lagen die gesamten Investitionskosten mit CHF 414'500.00 rund 1.16 Mio. Franken unter den geplanten Ausgaben. Es konnten aber auch insgesamt CHF 75'000.00 Subventionen eingeholt werden, welche in den Projekten nicht budgetiert waren.

Nicht ausgeführt wurden Investitionen im Bereich der Schulliegenschaften. Auch die geplanten Investitionen in den Bereichen Wasserversorgung, Abwasserentsorgung sowie Abfall blieben zum Teil unrealisiert. Insgesamt wurden in den drei Spezialfinanzierungen rund CHF 1'093'000.00 ausgegeben, geplant waren 3.126 Mio. Franken.

Aktivierungsgrenze

Der Gemeinderat belastet einzelne Investitionen bis zum Betrag von CHF 50'000.00 der Erfolgsrechnung.

1.1.7 Bilanz

Die Bilanzsumme betrug Ende 2023 rund 48.1 Mio. Franken (47.1 Mio. Franken am 1.1.2023).

Davon betrug das Finanzvermögen 21.8 Mio. Franken (21.0 Mio. Franken zu Jahresbeginn). Das Verwaltungsvermögen betrug am 31.12.2023 CHF 26'251'827.80 (26.1 Mio. Franken zu Jahresbeginn).

Das Fremdkapital nahm um rund CHF 170'000.00 zu auf 22.6 Mio. Franken.

Das Eigenkapital erhöhte sich im Rechnungsjahr. Der Bestand der Spezialfinanzierungen hat insgesamt um rund CHF 470'000.00 abgenommen. Die Vorfinanzierungen wuchsen um CHF 630'000.00 auf 15.2 Mio. Franken an. Die finanzpolitische Reserve blieb unverändert bei rund CHF 674'000.00. Der Bilanzüberschuss nahm um CHF 774'747.74 zu und betrug 5.6 Mio. Franken.

1.1.8 Nachkredite

Total:	CHF	2'264'863.95
davon:		
gebunden	CHF	1'075'264.10
Gemeinderats-Kompetenz	CHF	1'038'350.70
Kompetenz andere	CHF	151'249.15
bereits beschlossen GV	CHF	0.00
zu beschliessen	CHF	0.00

1.2 Spezialfinanzierungen

Gebührenfinanzierte Bereiche (Art. 30 Bst. b FHDV)

Spezialfinanzierung Wasserversorgung

	Rechnungsjahr	Budget
Erfolg	-217'675.60	-359'900.00
Verwaltungsvermögen 31.12.2023	3'754'343.70	
Bestand Werterhalt 31.12.2023	3'613'772.40	
Bestand Spezialfinanzierung 31.12.2023	1'029'743.18	

Spezialfinanzierung Abwasserentsorgung

	Rechnungsjahr	Budget
Erfolg	-125'645.85	-24'500.00
Verwaltungsvermögen 31.12.2023	1'804'048.60	
Bestand Werterhalt 31.12.2023	11'163'575.80	
Bestand Spezialfinanzierung 31.12.2023	1'000'756.84	

Spezialfinanzierung Abfall

	Rechnungsjahr	Budget
Erfolg	-138'149.53	-200'400.00
Verwaltungsvermögen 31.12.2023	184'823.90	
Bestand Spezialfinanzierung 31.12.2023	503'112.84	

Übrige Spezialfinanzierungen mit Gemeindereglement

Spezialfinanzierung Feuerwehr (zweiseitig)

	Rechnungsjahr	Budget
Erfolg	13'305.62	-91'600.00
Verwaltungsvermögen 31.12.2023	605'519.00	
Bestand Spezialfinanzierung 31.12.2023	664'539.54	

2 ECKDATEN

	Rechnung 2023	Budget 2023	Rechnung 2022
Jahresergebnis ER Gesamthaushalt	306'582.38	-1'384'900.00	-649'398.20
Jahresergebnis ER Allgemeiner Haushalt	774'747.74	-708'500.00	0.00
Jahresergebnis Spezialfinanzierungen	-468'165.36	-676'400.00	-649'398.20
Steuerertrag natürliche Personen	14'387'559.40	14'618'300.00	14'393'040.60
Steuerertrag juristische Personen	349'667.95	572'300.00	2'029'534.20
Liegenschaftssteuer	1'925'645.65	1'900'000.00	1'914'985.70
Nettoinvestitionen	1'881'200.90	5'912'000.00	2'852'580.30
Bestand Finanzvermögen	21'865'393.24		20'999'106.21
Bestand Verwaltungsvermögen Gesamthaushalt	26'251'827.80		26'075'252.55
Bestand Verwaltungsvermögen Allgemeiner Haushalt	19'903'092.60		20'680'641.70
Bestand Verwaltungsvermögen Spezialfinanzierungen	6'348'735.20		5'394'610.85
Fremdkapital	22'646'368.00		22'476'899.00
Eigenkapital	25'470'853.04		24'597'459.76
Reserven	674'282.95		674'282.95
Bilanzüberschuss /-fehlbetrag	5'608'013.92		4'833'266.18

2.1 Übersicht

2.2 Selbstfinanzierung / Finanzierungsergebnis

		Rechnung 2023	Budget 2023	Rechnung 2022
90	Ergebnis Gesamthaushalt	306'582.38	-1'384'900.00	-649'398.20
33	Abschreibung Verwaltungsvermögen	1'690'268.85	1'862'100.00	1'691'644.40
35	Einlagen in Fonds und Spezialfinanzierungen	1'136'430.80	1'722'000.00	1'097'665.50
45	Entnahmen aus Fonds und Spezialfinanzierungen	-525'591.10	-635'900.00	-451'080.00
364	Wertberichtigung Darlehen Verwaltungsvermögen			
365	Wertberichtigung Beteiligungen Verwaltungsvermögen			30'000.00
366	Abschreibungen Investitionsbeiträge	14'356.80	21'200.00	16'585.85
389	Einlagen in das Eigenkapital	27'943.00	17'800.00	697'905.64
489	Entnahmen aus dem Eigenkapital	-71'961.50	-59'500.00	-16'729.00
4490	Aufwertung Verwaltungsvermögen			
	Selbstfinanzierung	2'578'029.23	1'542'800.00	2'416'594.19

Nettoinvestitionen

6900	Investitionsausgaben	2'007'986.40	6'132'000.00	3'502'163.00
5900	Investitionseinnahmen	126'785.50	220'000.00	649'582.70
	Nettoinvestitionen	1'881'200.90	5'912'000.00	2'852'580.30
	Finanzierungsergebnis	696'828.33	-4'369'200.00	-435'986.11

2.3 Gestufte Erfolgsausweise

2.3.1 Gesamter Haushalt

		Rechnung 2023	Budget 2023	Rechnung 2022
Betrieblicher Aufwand				
30	Personalaufwand	7'257'170.25	7'096'900.00	6'873'166.15
31	Sach- und übriger Betriebsaufwand	6'522'725.12	7'240'900.00	7'356'960.60
33	Abschreibungen Verwaltungsvermögen	1'690'268.85	1'862'100.00	1'691'644.40
35	Einlagen Fonds und Spezialfinanzierungen	1'136'430.80	1'722'000.00	1'097'665.50
36	Transferaufwand	14'822'489.30	15'651'700.00	15'357'926.43
37	Durchlaufende Beiträge	3'027.90	17'300.00	12'267.40
Betrieblicher Aufwand		31'432'112.22	33'590'900.00	32'389'630.48
Betrieblicher Ertrag				
40	Fiskalertrag	17'692'191.00	17'988'600.00	19'405'718.10
41	Regalien und Konzessionen	300'286.10	315'300.00	300'112.00
42	Entgelte	5'309'608.00	4'875'500.00	4'531'363.16
43	Verschiedene Erträge	300.00	671'500.00	1'510.25
45	Entnahmen Fonds u. Spezialfinanzierungen	525'591.10	635'900.00	451'080.00
46	Transferertrag	6'824'715.50	7'426'800.00	7'134'848.57
47	Durchlaufende Beiträge	3'027.90	17'300.00	12'267.40
Betrieblicher Ertrag		30'655'719.60	31'930'900.00	31'836'899.48
Ergebnis aus betrieblicher Tätigkeit		-776'392.62	-1'660'000.00	-552'731.00
34	Finanzaufwand	234'360.60	282'400.00	195'324.25
44	Finanzertrag	1'273'317.08	515'800.00	777'451.09
Ergebnis aus Finanzierung		1'038'956.48	233'400.00	582'126.84
Operatives Ergebnis		262'563.86	-1'426'600.00	29'395.84
38	Ausserordentlicher Aufwand	27'943.00	17'800.00	697'905.64
48	Ausserordentlicher Ertrag	71'961.50	59'500.00	19'111.60
Ausserordentliches Ergebnis		44'018.50	41'700.00	-678'794.04
Gesamtergebnis Erfolgsrechnung		306'582.36	-1'384'900.00	-649'398.20

(+ = Ertragsüberschuss / - = Aufwandüberschuss)

2. 3.2 Allgemeiner Haushalt

		Rechnung 2023	Budget 2023	Rechnung 2022
Betrieblicher Aufwand				
30	Personalaufwand	6'384'337.15	6'282'900.00	6'175'648.60
31	Sach- und übriger Betriebsaufwand	4'834'206.69	5'141'100.00	5'872'469.45
33	Abschreibungen Verwaltungsvermögen	1'559'013.15	1'691'200.00	1'572'980.10
35	Einlagen Fonds und Spezialfinanzierungen	38.80	670'000.00	0.00
36	Transferaufwand	14'243'668.00	15'096'900.00	14'802'536.08
37	Durchlaufende Beiträge	1'883.40	16'300.00	1'951.70
Betrieblicher Aufwand		27'023'147.19	28'898'400.00	28'425'585.93
Betrieblicher Ertrag				
40	Fiskalertrag	17'692'191.00	17'988'600.00	19'405'718.10
41	Regalien und Konzessionen	300'286.10	315'300.00	300'112.00
42	Entgelte	2'063'856.15	1'627'300.00	1'765'445.86
43	Verschiedene Erträge	300.00	671'500.00	150.00
45	Entnahmen Fonds u. Spezialfinanzierungen	28.50	0.00	0.00
46	Transferertrag	6'709'446.80	7'343'200.00	7'048'875.47
47	Durchlaufende Beiträge	1'883.40	16'300.00	1'951.70
Betrieblicher Ertrag		26'767'991.95	27'962'200.00	28'522'253.13
Ergebnis aus betrieblicher Tätigkeit		-255'155.24	-936'200.00	96'667.20
Ergebnis aus Finanzierung				
34	Finanzaufwand	234'360.60	282'400.00	195'324.25
44	Finanzertrag	1'220'245.08	468'400.00	777'451.09
Ergebnis aus Finanzierung		985'884.48	186'000.00	582'126.84
Operatives Ergebnis		730'729.24	-750'200.00	678'794.04
Ausserordentliches Ergebnis				
38	Ausserordentlicher Aufwand	27'943.00	17'800.00	697'905.64
48	Ausserordentlicher Ertrag	71'961.50	59'500.00	19'111.60
Ausserordentliches Ergebnis		44'018.50	41'700.00	-678'794.04
Gesamtergebnis Erfolgsrechnung		774'747.74	-708'500.00	0.00

(+ = Ertragsüberschuss / - = Aufwandüberschuss)

2.3.3 Wasserversorgung

		Rechnung 2023	Budget 2023	Rechnung 2022
Betrieblicher Aufwand				
30	Personalaufwand	374'392.05	334'600.00	298'390.40
31	Sach- und übriger Betriebsaufwand	452'943.70	604'700.00	527'739.45
33	Abschreibungen Verwaltungsvermögen	51'048.00	72'600.00	40'611.45
35	Einlagen Fonds und Spezialfinanzierungen	474'518.60	460'000.00	469'300.90
36	Transferaufwand	60'383.00	55'400.00	53'144.50
37	Durchlaufende Beiträge	0.00	0.00	0.00
Betrieblicher Aufwand		1'413'285.35	1'527'300.00	1'389'186.70
Betrieblicher Ertrag				
40	Fiskalertrag	0.00	0.00	0.00
41	Regalien und Konzessionen	0.00	0.00	0.00
42	Entgelte	952'038.00	889'500.00	742'758.10
43	Verschiedene Erträge	0.00	0.00	0.00
45	Entnahmen Fonds u. Spezialfinanzierungen	233'771.75	276'400.00	249'258.95
46	Transferertrag	5'571.00	0.00	0.00
47	Durchlaufende Beiträge	0.00	0.00	0.00
Betrieblicher Ertrag		1'191'380.75	1'165'900.00	992'017.05
Ergebnis aus betrieblicher Tätigkeit		-221'904.60	-361'400.00	-397'169.65
34	Finanzaufwand	0.00	0.00	0.00
44	Finanzertrag	4'229.00	1'500.00	0.00
Ergebnis aus Finanzierung		4'229.00	1'500.00	0.00
Operatives Ergebnis		-217'675.60	-359'900.00	-397'169.65
38	Ausserordentlicher Aufwand	0.00	0.00	0.00
48	Ausserordentlicher Ertrag	0.00	0.00	0.00
Ausserordentliches Ergebnis		0.00	0.00	0.00
Gesamtergebnis Erfolgsrechnung		-217'675.60	-359'900.00	-397'169.65

(+ = Ertragsüberschuss / - = Aufwandüberschuss)

2.3.4 Abwasserentsorgung

		Rechnung 2023	Budget 2023	Rechnung 2022
Betrieblicher Aufwand				
30	Personalaufwand	300'695.70	279'500.00	231'607.20
31	Sach- und übriger Betriebsaufwand	400'063.35	512'000.00	230'645.85
33	Abschreibungen Verwaltungsvermögen	18'435.70	22'600.00	16'282.85
35	Einlagen Fonds und Spezialfinanzierungen	661'873.40	592'000.00	628'364.60
36	Transferaufwand	342'461.90	321'700.00	353'403.65
37	Durchlaufende Beiträge	0.00	0.00	0.00
Betrieblicher Aufwand		1'723'530.05	1'727'800.00	1'460'304.15
Betrieblicher Ertrag				
40	Fiskalertrag	0.00	0.00	0.00
41	Regalien und Konzessionen	0.00	0.00	0.00
42	Entgelte	1'204'383.65	1'270'000.00	972'495.55
43	Verschiedene Erträge	0.00	0.00	0.00
45	Entnahmen Fonds u. Spezialfinanzierungen	291'790.85	359'500.00	201'821.05
46	Transferertrag	55'176.70	28'600.00	31'002.10
47	Durchlaufende Beiträge	0.00	0.00	0.00
Betrieblicher Ertrag		1'551'351.20	1'658'100.00	1'205'318.70
Ergebnis aus betrieblicher Tätigkeit		-172'178.85	-69'700.00	-254'985.45
Ergebnis aus Finanzierung				
34	Finanzaufwand	0.00	0.00	0.00
44	Finanzertrag	46'533.00	45'200.00	0.00
Ergebnis aus Finanzierung		46'533.00	45'200.00	0.00
Operatives Ergebnis		-125'645.85	-24'500.00	-254'985.45
Ausserordentliches Ergebnis				
38	Ausserordentlicher Aufwand	0.00	0.00	0.00
48	Ausserordentlicher Ertrag	0.00	0.00	0.00
Ausserordentliches Ergebnis		0.00	0.00	0.00
Gesamtergebnis Erfolgsrechnung		-125'645.85	-24'500.00	-254'985.45

(+ = Ertragsüberschuss / - = Aufwandüberschuss)

2.3.5 Abfall

		Rechnung 2023	Budget 2023	Rechnung 2022
Betrieblicher Aufwand				
30	Personalaufwand	75'981.90	75'600.00	56'674.80
31	Sach- und übriger Betriebsaufwand	657'168.40	693'300.00	618'075.85
33	Abschreibungen Verwaltungsvermögen	6'587.00	24'600.00	6'586.00
35	Einlagen Fonds und Spezialfinanzierungen	0.00	0.00	0.00
36	Transferaufwand	175'976.40	177'700.00	148'842.20
37	Durchlaufende Beiträge	1'144.50	1'000.00	10'315.70
Betrieblicher Aufwand		916'858.20	972'200.00	840'494.55
Betrieblicher Ertrag				
40	Fiskalertrag	0.00	0.00	0.00
41	Regalien und Konzessionen	0.00	0.00	0.00
42	Entgelte	775'464.17	770'200.00	774'405.80
43	Verschiedene Erträge	0.00	0.00	1'360.25
45	Entnahmen Fonds u. Spezialfinanzierungen	0.00	0.00	0.00
46	Transferertrag	0.00	0.00	0.00
47	Durchlaufende Beiträge	1'144.50	1'000.00	10'315.70
Betrieblicher Ertrag		776'608.67	771'200.00	786'081.75
Ergebnis aus betrieblicher Tätigkeit		-140'249.53	-201'000.00	-54'412.80
Ergebnis aus Finanzierung				
34	Finanzaufwand	0.00	0.00	0.00
44	Finanzertrag	2'100.00	600.00	0.00
Ergebnis aus Finanzierung		2'100.00	600.00	0.00
Operatives Ergebnis		-138'149.53	-200'400.00	-54'412.80
Ausserordentliches Ergebnis				
38	Ausserordentlicher Aufwand	0.00	0.00	0.00
48	Ausserordentlicher Ertrag	0.00	0.00	0.00
Ausserordentliches Ergebnis		0.00	0.00	0.00
Gesamtergebnis Erfolgsrechnung		-138'149.53	-200'400.00	-54'412.80

(+ = Ertragsüberschuss / - = Aufwandüberschuss)

2.3.6 Feuerwehr

		Rechnung 2023	Budget 2023	Rechnung 2022
Betrieblicher Aufwand				
30	Personalaufwand	121'763.45	124'300.00	110'845.15
31	Sach- und übriger Betriebsaufwand	178'342.98	289'800.00	108'030.00
33	Abschreibungen Verwaltungsvermögen	55'185.00	51'100.00	55'184.00
35	Einlagen Fonds und Spezialfinanzierungen	0.00	0.00	0.00
36	Transferaufwand	0.00	0.00	0.00
37	Durchlaufende Beiträge	0.00	0.00	0.00
Betrieblicher Aufwand		355'291.43	465'200.00	274'059.15
Betrieblicher Ertrag				
40	Fiskalertrag	0.00	0.00	0.00
41	Regalien und Konzessionen	0.00	0.00	0.00
42	Entgelte	313'866.05	318'500.00	276'257.85
43	Verschiedene Erträge	0.00	0.00	0.00
45	Entnahmen Fonds u. Spezialfinanzierungen	0.00	0.00	0.00
46	Transferertrag	54'521.00	55'000.00	54'971.00
47	Durchlaufende Beiträge	0.00	0.00	0.00
Betrieblicher Ertrag		368'387.05	373'500.00	331'228.85
Ergebnis aus betrieblicher Tätigkeit		13'095.62	-91'700.00	57'169.70
Ergebnis aus Finanzierung				
34	Finanzaufwand	0.00	0.00	0.00
44	Finanzertrag	210.00	100.00	0.00
Ergebnis aus Finanzierung		210.00	100.00	0.00
Operatives Ergebnis		13'305.62	-91'600.00	57'169.70
Ausserordentliches Ergebnis				
38	Ausserordentlicher Aufwand	0.00	0.00	0.00
48	Ausserordentlicher Ertrag	0.00	0.00	0.00
Ausserordentliches Ergebnis		0.00	0.00	0.00
Gesamtergebnis Erfolgsrechnung		13'305.62	-91'600.00	57'169.70

(+ = Ertragsüberschuss / - = Aufwandüberschuss)

3 BILANZ

	01.01.2023	Zuwachs	Abgang	31.12.2023
Aktiven	47'074'358.76	113'790'751.24	112'747'888.96	48'117'221.04
Finanzvermögen	20'999'106.21	110'716'572.34	109'850'285.31	21'865'393.24
Flüssige Mittel u. kurzfrist. Geldanlagen	5'237'803.47	48'717'793.23	46'123'539.49	7'832'057.21
Forderungen	9'669'139.89	61'152'566.31	62'542'016.27	8'279'689.93
Kurzfristige Finanzanlagen				0.00
Aktive Rechnungsabgrenzungen	55'544.05	8'402.15	55'544.05	8'402.15
Finanzanlagen	54'272.85	9'200.00		63'472.85
Sachanlagen FV	5'982'345.95	828'610.65	1'129'185.50	5'681'771.10
Verwaltungsvermögen	26'075'252.55	3'074'178.90	2'897'603.65	26'251'827.80
Sachanlagen VV	24'857'150.25	2'645'981.05	2'521'974.25	24'981'157.05
Immaterielle Anlagen	569'381.30	58'691.05	108'032.00	520'040.35
Darlehen	84'500.00	40'000.00	44'500.00	80'000.00
Beteiligungen, Grundkapitalien	85'905.00			85'905.00
Investitionsbeiträge	478'316.00	329'506.80	223'097.40	584'725.40
Passiven	47'074'358.76	37'635'697.98	36'592'835.70	48'117'221.04
Fremdkapital	22'476'899.00	35'683'309.62	35'513'840.62	22'646'368.00
Laufende Verbindlichkeiten	1'108'006.60	33'531'103.92	32'881'394.42	1'757'716.10
Kurzfristige Finanzverbindlichkeiten		2'028'400.00		2'028'400.00
Passive Rechnungsabgrenzungen	313'461.20	52'062.30	230'113.20	135'410.30
Kurzfristige Rückstellungen	717'000.00	53'000.00	342'000.00	428'000.00
Langfristige Finanzverbindlichkeiten	20'057'800.00		2'057'800.00	18'000'000.00
Verbindlichk.ggü.SF u.Fonds im FK	280'631.20	18'743.40	2'533.00	296'841.60
Eigenkapital	24'597'459.76	1'952'388.36	1'078'995.08	25'470'853.04
Verpfl.(+),Vorschüsse(-)ggü.Spezialfin.	4'024'837.26	13'305.62	481'470.98	3'556'671.90
Vorfinanzierungen	14'609'672.67	1'164'335.00	534'717.50	15'239'290.17
Reserven	674'282.95			674'282.95
Neubewertungsreserve Finanzvermögen	455'400.70		62'806.60	392'594.10
Bilanzüberschuss /-fehlbetrag	4'833'266.18	774'747.74		5'608'013.92

4 FUNKTIONEN

4.1 Erfolgsrechnung

		Rechnung 2023		Budget 2023		Rechnung 2022	
		Aufwand	Ertrag	Aufwand	Ertrag	Aufwand	Ertrag
		32'539'588.18	32'539'588.18	33'946'900.00	33'946'900.00	33'369'630.07	33'369'630.07
0	Allgemeine Verwaltung	3'475'424.05	198'190.25	3'559'600.00	141'900.00	3'702'493.58	181'026.60
	Nettoaufwand		3'277'233.80		3'417'700.00		3'521'466.98
1	Öffentliche Ordnung und Sicherheit, Verteidigung	1'541'936.61	1'510'217.11	1'535'600.00	1'495'300.00	1'418'376.20	1'233'067.83
	Nettoaufwand		31'719.50		40'300.00		185'308.37
2	Bildung	6'476'245.39	1'543'084.65	6'261'400.00	1'284'400.00	6'308'427.58	1'478'622.70
	Nettoaufwand		4'933'160.74		4'977'000.00		4'829'804.88
3	Kultur, Sport und Freizeit, Kirche	1'081'439.54	297'496.52	1'019'200.00	252'600.00	1'088'830.84	281'129.82
	Nettoaufwand		783'943.02		766'600.00		807'701.02
4	Gesundheit	49'568.40	2'551.35	60'000.00	2'600.00	57'661.60	2'509.30
	Nettoaufwand		47'017.05		57'400.00		55'152.30
5	Soziale Sicherheit	9'641'164.30	3'971'362.21	10'643'100.00	4'595'100.00	10'013'670.18	4'277'286.17
	Nettoaufwand		5'669'802.09		6'048'000.00		5'736'384.01
6	Verkehr und Nachrichtenübermittlung	2'715'872.65	232'421.37	2'754'700.00	161'800.00	2'494'063.50	188'199.16
	Nettoaufwand		2'483'451.28		2'592'900.00		2'305'864.34
7	Umweltschutz und Raumordnung	4'560'312.95	4'193'363.60	5'411'700.00	5'055'800.00	4'129'346.05	3'825'263.90
	Nettoaufwand		366'949.35		355'900.00		304'082.15
8	Volkswirtschaft	48'568.35	294'456.10	66'500.00	321'000.00	86'525.30	293'042.00
	Nettoertrag	245'887.75		254'500.00		206'516.70	
9	Finanzen und Steuern	2'949'055.94	20'296'445.02	2'635'100.00	20'636'400.00	4'070'235.24	21'609'482.59
	Nettoertrag	17'347'389.08		18'001'300.00		17'539'247.35	

0 Allgemeine Verwaltung

	Rechnung 2023		Budget 2023		Rechnung 2022	
	Aufwand	Ertrag	Aufwand	Ertrag	Aufwand	Ertrag
	3'475'424.05	198'190.25	3'559'600.00	141'900.00	3'702'493.58	181'026.60
Nettoaufwand		3'277'233.80		3'417'700.00		3'521'466.98

0220 Allgemeine Dienste

Im Jahr 2023 waren diverse Stellen neu zu besetzen, sei es durch Neuschaffungen oder aufgrund von Wechseln. Die Vakanzen mussten teilweise mit externen Mandaten abgedeckt werden. Weiter wurde die restliche IT-Infrastruktur der Gemeinde auf mobile Geräte umgestellt. Demgegenüber stehen tiefere Aufwendungen für Weiterbildung, weniger Rechenzentrumskosten, tiefere Ausgaben für Büromaterial und Entschädigung der Amtlichen Bewertung. Die geplante Abschreibung der Informatik fiel weg. Beim Ertrag kam es zu Mehrertrag im Bereich der Lohnausfallentschädigungen (krankheits- und unfallbedingte Taggelder). Dies führte zu Minderaufwendungen von rund CHF 73'000.00.

0290 Verwaltungsliegenschaften

Auch im Bereich der Verwaltungsliegenschaften resultierte ein Minderaufwand von CHF 43'500.00. Es entstanden höhere Personalkosten als budgetiert. Hingegen konnte die Ver- und Entsorgung des Gemeindehauses günstiger gewährleistet werden als vorgesehen. Die Kreditabrechnung Sanierung des Gemeindehauses wird tiefer als der gesprochene Kredit ausfallen. Die Abschreibung der Bauzustandsanalyse wurde fertig. Infolgedessen fielen auch die Abschreibungen tiefer aus als budgetiert.

1 Öffentliche Ordnung und Sicherheit, Verteidigung

	Rechnung 2023		Budget 2023		Rechnung 2022	
	Aufwand	Ertrag	Aufwand	Ertrag	Aufwand	Ertrag
	1'541'936.61	1'510'217.11	1'535'600.00	1'495'300.00	1'418'376.20	1'233'067.83
Nettoaufwand		31'719.50		40'300.00		185'308.37

1400 Allgemeines Rechtswesen

Es entstanden Mehrkosten für die Nachführung des Vermessungswerkes. Jedoch fielen bei den Gebühren für Amtshandlungen im Bereich der Bauverwaltung deutlich tiefere Erträge an als budgetiert. Dies weil weniger Baugesuche eingereicht wurden und weil die Baugesuche teilweise aufgrund der personellen Vakanzen verzögert bearbeitet werden konnten. Insgesamt resultiert in der Funktion ein Aufwandüberschuss von CHF 41'100.00 anstatt des budgetierten Ertragsüberschusses von CHF 48'900.00.

1402 Kinder- und Erwachsenenschutz

Die Entschädigungen des Kantons für den Kinder- und Erwachsenenschutz und die privaten Mandatsträgerinnen und -träger basieren auf den Fallzahlen. Die KES-Fallpauschale überstieg bereits im Jahr 2022 die dazugehörenden Personalkosten deutlich. Aus diesem Grund wurde damals eine Rückstellung getätigt. Die Situation wurde nun im Rechnungsjahr 2023 analysiert, die Aufteilung der Personalaufwendungen innerhalb des Sozialdienstes stimmt. Somit wurde die Rückstellung wieder aufgelöst. Insgesamt resultierte daraus ein Mehrertrag von CHF 161'000.00 gegenüber dem Budget. Demgegenüber stehen Mehraufwendungen für Unterstützungsmandate aufgrund der Stellenvakanzen, sowohl im Bereich Administration wie auch Sozialarbeitende. Insgesamt resultiert ein Nettoertrag, welcher CHF 48'300.00 höher ist als budgetiert.

1500 Feuerwehr

Die Feuerwehrrechnung schloss mit einem Ertragsüberschuss von CHF 13'300.00 ab. Budgetiert war ein Aufwandüberschuss von CHF 91'600.00.

Die Aufhebung der Feuerweier wurde nicht angegangen. Auch musste für den Unterhalt der netzunabhängigen Löscheinrichtungen weniger ausgegeben werden als budgetiert. Die Ersatzabgaben fielen um CHF 25'400.00 tiefer aus. Hingegen konnten deutlich mehr Gebühren für Benutzung und Dienstleistungen erzielt werden.

1610 Militärische Verteidigung

Durch die Errichtung eines Zauns beim Scheibenstand Albligen entstand ein Mehraufwand von rund CHF 19'100.00.

1626 Regionale Zivilschutzorganisation

Der Nettoaufwand der Regionalen Zivilschutzorganisation fiel im Vergleich zum Budget CHF 56'200.00 tiefer aus. Dank der Budgetdisziplin konnte in vielen Konten Einsparungen erzielt werden. Im Berichtsjahr wurde ein Fahrzeug ersetzt. Im Gegenzug konnte der Landrover veräussert werden, was zu Mehrertrag führte. Auch konnte für die Fahrzeugbeschaffung eine Entnahme aus dem Ersatzbeitragsfonds getätigt werden. Weiter wurden weniger Unterhaltsarbeiten an Apparaten und Maschinen ausgeführt.

Die Vergütungen für die Benützung der Zivilschutzanlage Kilchermatt waren um CHF 16'500.00 höher als budgetiert.

2 Bildung

	Rechnung 2023		Budget 2023		Rechnung 2022	
	Aufwand	Ertrag	Aufwand	Ertrag	Aufwand	Ertrag
	6'476'245.39	1'543'084.65	6'261'400.00	1'284'400.00	6'308'427.58	1'478'622.70
Nettoaufwand		4'933'160.74		4'977'000.00		4'829'804.88

2110 Kindergarten

Der Anteil für die Lehrergehaltskosten betrug CHF 270'758.00. Dies war rund CHF 13'600.00 mehr als budgetiert war.

2120 Primarstufe

Aufgrund der guten Budgetdisziplin konnten in vielen Konten Einsparungen erzielt werden. Es wurde weniger sowohl für Lehrmittel als auch für Exkursionen, Schulreisen und Lager ausgegeben.

Der Gehaltskostenanteil der Gemeinde betrug 1.66 Mio. Franken oder CHF 228'000.00 mehr als budgetiert. Dies aufgrund von falschen Berechnungen der Vollzeiteinheiten. Die Gemeinde erhielt aber auch CHF 80'200.00 höhere Schulgelder von anderen Gemeinden als budgetiert.

Insgesamt schloss die Funktion Primarstufe um rund CHF 78'300.00 schlechter ab als vorgesehen.

2130 Sekundarstufe I

Mit 1.12 Mio. Franken fiel der Gehaltskostenanteil der Gemeinde um CHF 4'600.00 höher aus als angenommen. Lediglich die Kostenverteilung zwischen dem Regelunterricht und den besonderen Massnahmen stimmte nicht. Demgegenüber standen viele tiefere Aufwandpositionen. Die Entschädigungen der angeschlossenen Gemeinden fielen deutlich höher aus als im Budget vorgesehen. Insgesamt schloss die Funktion Sekundarstufe I um rund CHF 191'300.00 besser ab als budgetiert.

2170 Schulliegenschaften

Die Lohnkosten fielen aufgrund von zusätzlichen Aushilfen und Treueprämien höher aus als budgetiert. Auch die Sachversicherungsprämien fielen höher aus als budgetiert. In der Schulanlage Thunstrasse wurden Wanddurchbrüche für Gruppenräume ausgeführt, bei der Schulanlage Steinenbrünnen wurde der Spielplatz saniert. Auch für den Unterhalt der Apparate und Geräte wurde mehr als budgetiert ausgegeben. Demgegenüber konnten höhere Schadenersatzleistungen von Versicherungen verbucht werden. Der Nettoaufwand der Funktion lag um CHF 66'500.00 höher als budgetiert.

2171 Schulliegenschaften Oberstufe

Die Abweichungen zum Budget waren marginal und führten zu einem schlechteren Nettoergebnis von CHF 3'700.00.

2180 Tagesbetreuung

Die deutlich höheren Elternbeiträge von CHF 34'500.00 wurden durch die tieferen Kantonsbeiträge von CHF 35'000.00 ausgeglichen. Für Lohnnachzahlungen und höhere Betreuungsstunden musste mehr Personalaufwand verbucht werden als budgetiert. Dies führt zu einem Nettoaufwand von CHF 34'400.00 anstatt wie budgetiert CHF 15'400.00.

2195 Schülertransporte

Aufgrund der tieferen Personalaufwendungen schloss die Funktion um CHF 20'300.00 besser ab als budgetiert. Für den Unterhalt der Fahrzeuge musste im Berichtsjahr deutlich mehr ausgegeben werden.

3 Kultur, Sport und Freizeit, Kirche

	Rechnung 2023		Budget 2023		Rechnung 2022	
	Aufwand	Ertrag	Aufwand	Ertrag	Aufwand	Ertrag
	1'081'439.54	297'496.52	1'019'200.00	252'600.00	1'088'830.84	281'129.82
Nettoaufwand		783'943.02		766'600.00		807'701.02

3210 Bibliothek

Die Nettokosten betrugen CHF 156'700.00 und lagen CHF 9'500.00 unter den budgetierten Kosten.

3290 Übrige Kultur

Die Abwicklung des Verkaufs der Parzellen der Dorfzentrum Linde AG wurden im Berichtsjahr nicht beendet. Die vorsorgliche Wertberichtigung aus dem Vorjahr wurde entsprechend nicht aufgelöst. Für das Sommerfest wurde weniger ausgegeben als budgetiert. Es resultierte ein Minderaufwand von insgesamt CHF 8'500.00.

3320 Massenmedien („Schwarzeburger“ und Website)

Für das Online Magazin Schwarzeburger wurden keine Ausgaben getätigt. Ebenso fielen die Redaktionskosten der Printausgaben tiefer aus als budgetiert. Insgesamt resultiert eine Besserstellung gegenüber dem Budget von CHF 13'800.00.

3422 Mehrzweckanlage Pöschen

Höherem Personalaufwand stehen höhere Parkplatzgebühren, höhere Saalbelegungen, höhere Belegungen des Kursraumes und mehr Armeebelegung gegenüber. Der Personalaufwand wurde gemäss Reorganisation budgetiert. Diese wurde im Jahr 2023 jedoch noch nicht umgesetzt. Insgesamt schloss die Funktion mit einem Nettoaufwand von CHF 324'900.00 ab. Dies war um CHF 74'700.00 höher als budgetiert.

4 Gesundheit

	Rechnung 2023		Budget 2023		Rechnung 2022	
	Aufwand	Ertrag	Aufwand	Ertrag	Aufwand	Ertrag
	49'568.40	2'551.35	60'000.00	2'600.00	57'661.60	2'509.30
Nettoaufwand		47'017.05		57'400.00		55'152.30

Der Bereich Gesundheit umfasst die ambulante Krankenpflege, den Schulgesundheitsdienst, die Lebensmittelkontrolle und das übrige Gesundheitswesen. Der Schulgesundheitsdienst wies geringere Lohnkosten und Honorare auf. Insgesamt fanden weniger Reihenuntersuchungen statt.

5 Soziale Sicherheit

	Rechnung 2023		Budget 2023		Rechnung 2022	
	Aufwand	Ertrag	Aufwand	Ertrag	Aufwand	Ertrag
	9'641'164.30	3'971'362.21	10'643'100.00	4'595'100.00	10'013'670.18	4'277'286.17
Nettoaufwand		5'669'802.09		6'048'000.00		5'736'384.01

5320 Ergänzungsleistungen AHV/IV

Die Beiträge an den Lastenausgleich von 1.546 Mio. Franken fielen im Vergleich zum Budget um CHF 92'300.00 tiefer aus.

5430 Alimentenbevorschussung und -inkasso

Die Gemeinde musste deutlich weniger Alimente bevorschussen. Hingegen fielen die Rückerstattungen im Verhältnis zu den Bevorschussungen höher aus. Der Nettoaufwand von CHF 6'500.00 war CHF 70'800.00 tiefer als budgetiert. Die Kosten wurden vollumfänglich über den Lastenausgleich Sozialhilfe abgerechnet und zurückerstattet und hatten somit einen direkten Einfluss auf das entsprechende Ertragskonto.

5444 Offene Kinder- und Jugendarbeit

Die Jugendarbeit wurde über Riggisberg abgerechnet. Der Beitrag 2023 betrug CHF 62'800.00 und war tiefer als budgetiert.

5451 Kinderkrippen und Kinderhorte

Im Sommer 2020 wurden die Betreuungsgutscheine eingeführt. Der Kanton übernimmt rund 80% und die Gemeinden 20% der Kosten.

Die Entschädigungen an die Kinderkrippen und Horte lagen mit CHF 501'900.00 rund CHF 98'000.00 unter dem budgetierten Betrag von CHF 600'000.00. Die Rückerstattung fiel ebenfalls tiefer aus. Es resultierte ein Nettominderaufwand von CHF 19'600.00

5458 Tageselternverein

Auch hier hat sich das neue System eingependelt. Es wurden insgesamt CHF 27'000.00 weniger Betreuungsgutscheine abgerechnet als budgetiert. Mit dem Minderaufwand musste entsprechend ein Minderertrag von CHF 9'600.00 verbucht werden.

5720 Gesetzliche wirtschaftliche Hilfe

Die ausgerichteten Unterstützungen lagen mit 3.0 Mio. Franken um rund CHF 427'000.00. unter dem Budget. Die Rückerstattungen hingegen waren deutlich höher, um CHF 411'600.00. Die wirtschaftliche Hilfe ist schwierig zu budgetieren. Der Nettobetrag wurde über den Lastenausgleich Sozialhilfe zurückerstattet und hatte somit einen direkten Einfluss auf das entsprechende Konto.

5790 Sozialhilfe

Hier lag der Nettoaufwand um rund CHF 48'300.00 höher als budgetiert. Der Personalaufwand lag tiefer. Für Vakanzen und Krankheitsfälle mussten Mandate zur Überbrückung gesprochen werden.

5799 Lastenausgleich Sozialhilfe

Die Gemeinde musste 3.5 Mio. Franken an den Lastenausgleich entrichten. Dies waren rund CHF 299'000.00 weniger als budgetiert und CHF 168'300.00 weniger als im Vorjahr. Wie bereits oben erwähnt, führten die tieferen Aufwände für Alimentenbevorschussung und wirtschaftliche Hilfe zu tieferen Entschädigungen durch den Kanton Bern von CHF 824'000.00. Insgesamt resultierte ein Mehraufwand von CHF 525'200.00.

6 Verkehr und Nachrichtenübermittlung

	Rechnung 2023		Budget 2023		Rechnung 2022	
	Aufwand	Ertrag	Aufwand	Ertrag	Aufwand	Ertrag
	2'715'872.65	232'421.37	2'754'700.00	161'800.00	2'494'063.50	188'199.16
Nettoaufwand		2'483'451.28		2'592'900.00		2'305'864.34

6150 Gemeindestrassen

Allgemein resultierten rund CHF 22'000.00 Minderaufwände auf diversen Positionen. Für den Strassenunterhalt musste infolge der Unwetterschäden CHF 10'100.00 mehr Betriebs- und Verbrauchsmaterial eingekauft werden. Es resultierten aber tiefere Stromkosten für die öffentliche Beleuchtung. Es konnten nicht alle Planungen angegangen werden, dementsprechend wurden die Honorare nicht ausgeschöpft. Infolge der tieferen Investitionen fielen auch die Abschreibungen deutlich tiefer aus. Insgesamt schloss die Funktion um CHF 95'400.00 besser ab als budgetiert.

6291 Gemeindeanteil Öffentlicher Verkehr

Der Kostenanteil der Gemeinde betrug mit rund CHF 554'600.00 gut CHF 14'100.00 weniger als geplant. Dies aufgrund des verrechneten Guthabens aus der Schlussrechnung 2022 von CHF 25'500.00.

7 Umweltschutz und Raumordnung

	Rechnung 2023		Budget 2023		Rechnung 2022	
	Aufwand	Ertrag	Aufwand	Ertrag	Aufwand	Ertrag
	4'560'312.95	4'193'363.60	5'411'700.00	5'055'800.00	4'129'346.05	3'825'263.90
Nettoaufwand		366'949.35		355'900.00		304'082.15

7101 Wasserversorgung

Siehe dazu die Erläuterungen unter Kapitel 1.1.5.

7201 Abwasserentsorgung

Siehe dazu die Erläuterungen unter Kapitel 1.1.5.

7301 Abfall

Siehe dazu die Erläuterungen unter Kapitel 1.1.5.

7410 Gewässerverbauungen

Durch die Abrechnung von Unterhaltsanzeigen aus den Jahren 2021 und 2022 resultierte ein Minderaufwand von CHF 26'300.00.

7690 Bekämpfung von Umweltverschmutzung

Die Energiebuchhaltung wurde nachgeführt. Dies führt zu einem höheren Nettoaufwand im Bereich Arbeitsgruppe Energie von CHF 16'100.00 gegenüber dem Budget.

7710 Friedhof und Bestattung

Das Friedhoffahrzeug wurde ersetzt. Demgegenüber stehen tiefere Abschreibungen, da die Sanierung der Aufbahrungshalle noch nicht abgeschlossen ist. Insgesamt resultiert ein tieferer Nettoaufwand von CHF 9'000.00 gegenüber dem Budget.

7900 Raumordnung allgemein

Es wurden Beratungen und Koordination zu diversen ZPP's und UeO in Anspruch genommen. Dies führte zu einem höheren Nettoaufwand von CHF 27'000.00

8 Volkswirtschaft

	Rechnung 2023		Budget 2023		Rechnung 2022	
	Aufwand	Ertrag	Aufwand	Ertrag	Aufwand	Ertrag
	48'568.35	294'456.10	66'500.00	321'000.00	86'525.30	293'042.00
Nettoaufwand	245887.75		254500		206516.7	

8710 Elektrizität allgemein

Die Konzession der BKW AG Bern wurde zu hoch budgetiert. Es resultiert ein Minderertrag von CHF 10'300.00.

9 Finanzen und Steuern

	Rechnung 2023		Budget 2023		Rechnung 2022	
	Aufwand	Ertrag	Aufwand	Ertrag	Aufwand	Ertrag
	2'949'055.94	20'296'445.02	2'635'100.00	20'636'400.00	4'070'235.24	21'609'482.59
Nettoaufwand	17347389.08		18001300		17539247.35	

9100 Allgemeine Gemeindesteuern (Natürliche und Juristische Personen)

Der Nettoertrag der allgemeinen Steuern im Betrag von 15.0 Mio. Franken fiel um CHF 19'600.00 tiefer aus als budgetiert. Die gesamten direkten Steuern der natürlichen Personen machten mit 14.37 Mio. Franken den weitaus grössten Anteil der Steuereinnahmen aus. Budgetiert waren Erträge von 14.6 Mio. Franken. Die Einkommens- und Vermögenssteuern wichen gegenüber dem Budget um CHF -316'500.00 ab. Die Quellensteuern wiesen hingegen einen Mehrertrag von CHF 84'000.00 aus.

Die direkten Gewinnsteuern der juristischen Personen betragen lediglich noch CHF 123'500.00. Dies war rund CHF 376'400.00 weniger als budgetiert und 1.7 Mio. Franken weniger als im Vorjahr. Um diesen Umstand abzufedern wurden dafür gebildete Wertberichtigungen aus dem Vorjahr von CHF 403'300.00 aufgelöst. Zusätzlich wurden ebenfalls Rückstellungen für Steuerteilungen aus den Vorjahren von CHF 323'000.00 aufgelöst. Der Bereich der Gewinnsteuern unterlag in den letzten Jahren grossen Schwankungen und muss künftig im Einzelfall betrachtet und bewertet werden.

9101 Sondersteuern (Lotteriegewinne, Grundstückgewinnsteuern und Sonderveranlagungen)

Viele Liegenschaftsverkäufe und Vorbezüge von Altersvorsorgekapital sorgten für höhere Erträge im Vergleich mit dem Budget. 2023 konnten gesamthaft rund CHF 94'300.00 Mehrertrag bei den Sondersteuern verbucht werden.

9300 Finanz- und Lastenausgleich (FILAG)

Einerseits bezahlte die Gemeinde 1.25 Mio. Franken an den Lastenausgleich neue Aufgabenteilung. Andererseits erhielt Schwarzenburg 1.45 Mio. Franken Zuschüsse (Disparitätenabbau, soziodemografischer und geografisch-topografischer Zuschuss). Der Disparitätenabbau betrug 1.35 Mio. Franken und lag damit unter dem Budget von 1.42 Mio. Franken.

9610 Zinsen

Die Vermögen der Spezialfinanzierungen wurden aufgrund der Zinsentwicklung wieder verzinst. Auf die Neuaufnahme von Fremdkapital konnte verzichtet werden.

9630 Liegenschaften des Finanzvermögens

Die Aufwertung eines zu veräussernden Grundstückes von CHF 10'200.00 konnte nebst 0.5% des Gebäudeversicherungswertes in die Spezialfinanzierung eingelegt werden. Somit betrug die Einlage CHF 27'900.00. Der Verkauf der Parzelle Bachmatte führte zu einem Gewinn von CHF 677'650.00 welcher nicht budgetiert war.

4.2 Investitionsrechnung

		Rechnung 2023		Budget 2023		Rechnung 2022	
		Ausgaben	Einnahmen	Ausgaben	Einnahmen	Ausgaben	Einnahmen
INVESTITIONSRECHNUNG		2'134'771.90	2'134'771.90	6'132'000.00	220'000.00	4'151'745.70	4'151'745.70
Nettoausgaben					5'912'000.00		
0	Allgemeine Verwaltung	90'742.20				1'365'032.70	194'758.00
	Nettoausgaben		90'742.20		0.00		1'170'274.70
1	Öffentliche Ordnung und Sicherheit, Verteidigung					119'796.90	102'500.00
	Nettoausgaben		0.00		0.00		17'296.90
2	Bildung	63'973.75		470'000.00		73'322.65	
	Nettoausgaben		63'973.75		470'000.00		73'322.65
3	Kultur, Sport und Freizeit, Kirche	90'000.00	44'500.00	50'000.00		457'616.70	
	Nettoausgaben		45'500.00		50'000.00		457'616.70
6	Verkehr und Nachrichtenübermittlung	489'414.05	75'000.00	1'576'000.00		585'275.15	222'334.00
	Nettoausgaben		414'414.05		1'576'000.00		362'941.15
7	Umweltschutz und Raumordnung	1'273'856.40	7'285.50	4'036'000.00	220'000.00	901'118.90	129'990.70
	Nettoausgaben		1'266'570.90		3'816'000.00		771'128.20
9	Finanzen und Steuern	126'785.50	2'007'986.40			649'582.70	3'502'163.00
	Nettoeinnahmen	1'881'200.90				2'852'580.30	

5 SACHGRUPPEN

5.1 Erfolgsrechnung

	Rechnung 2023		Budget 2023		Rechnung 2022	
	Aufwand	Ertrag	Aufwand	Ertrag	Aufwand	Ertrag
Erfolgsrechnung	32'539'588.18	32'539'588.18	33'946'900.00	33'946'900.00	33'369'630.07	33'369'630.07
3 Aufwand	31'751'534.82		33'946'900.00		33'312'460.37	
30 Personalaufwand	7'257'170.25		7'096'900.00		6'873'166.15	
31 Sach- und übriger Betriebsaufwand	6'522'725.12		7'240'900.00		7'356'960.60	
33 Abschreibungen Verwaltungsvermögen	1'690'268.85		1'862'100.00		1'691'644.40	
34 Finanzaufwand	234'360.60		282'400.00		195'324.25	
35 Einlagen in Fonds und Spezialfinanzierungen	1'136'430.80		1'722'000.00		1'097'665.50	
36 Transferaufwand	14'822'489.30		15'651'700.00		15'357'926.43	
37 Durchlaufende Beiträge	3'027.90		17'300.00		12'267.40	
38 Ausserordentlicher Aufwand	27'943.00		17'800.00		697'905.64	
39 Interne Verrechnungen	57'119.00		55'800.00		29'600.00	
4 Ertrag		32'058'117.20		32'562'000.00		32'663'062.17
40 Fiskalertrag		17'692'191.00		17'988'600.00		19'405'718.10
41 Regalien und Konzessionen		300'286.10		315'300.00		300'112.00
42 Entgelte		5'309'608.02		4'875'500.00		4'531'363.16
43 Verschiedene Erträge		300.00		671'500.00		1'510.25
44 Finanzertrag		1'273'317.08		515'800.00		777'451.09
45 Entnahmen Fonds u. Spezialfinanzierungen		525'591.10		635'900.00		451'080.00
46 Transferertrag		6'824'715.50		7'426'800.00		7'134'848.57
47 Durchlaufende Beiträge		3'027.90		17'300.00		12'267.40
48 Ausserordentlicher Ertrag		71'961.50		59'500.00		19'111.60
49 Interne Verrechnungen		57'119.00		55'800.00		29'600.00
9 Abschlusskonten	788'053.36	481'470.98		1'384'900.00	57'169.70	706'567.90
90 Abschluss Erfolgsrechnung	788'053.36	481'470.98		1'384'900.00	57'169.70	706'567.90

5.2 Investitionsrechnung

		Rechnung 2023		Budget 2023		Rechnung 2022	
		Ausgaben	Einnahmen	Ausgaben	Einnahmen	Ausgaben	Einnahmen
Investitionsrechnung		2'134'771.90	2'134'771.90	6'132'000.00	220'000.00	4'151'745.70	4'151'745.70
5	Investitionsausgaben	2'134'771.90		6'132'000.00		4'151'745.70	
50	Sachanlagen	1'788'529.15		5'727'000.00		3'397'745.65	
52	Immaterielle Anlagen	58'691.05		230'000.00		50'468.50	
54	Darlehen	40'000.00					
56	Eigene Investitionsbeiträge	120'766.20		175'000.00		53'948.85	
59	Übertrag an Bilanz	126'785.50				649'582.70	
6	Investitionseinnahmen		2'134'771.90		220'000.00		4'151'745.70
60	Übertrag.Sachanlagen ins Finanzvermögen						
61	Rückerstattungen		4'500.00		180'000.00		
63	Investitionsbeiträge f.eigene Rechnung		77'785.50		40'000.00		649'582.70
64	Rückzahlung von Darlehen		44'500.00				
69	Übertrag an Bilanz		2'007'986.40				3'502'163.00
Nettoinvestitionen		1'881'200.90		5'912'000.00		2'852'580.30	

6 GELDFLUSSRECHNUNG

Bezeichnung	2023	2022
Geldfluss aus betrieblicher Tätigkeit		
Ertragsüberschuss / (-) Aufwandüberschuss	774'747.74	0.00
Abschreibungen Verwaltungsvermögen	1'690'268.85	1'691'644.40
Abschreibungen Investitionsbeiträge	14'356.80	16'585.85
Einlagen in das Eigenkapital	27'943.00	697'905.64
(-) Entnahmen aus dem Eigenkapital	-71'961.50	-16'729.00
Verluste aus Verkauf Finanzanlagen FV und Übertragung Finanzanlagen FV ins VV / (-) Gewinne aus Verkauf Finanzanlagen FV	0.00	0.00
(-) Gewinne aus Verkauf Sachanlagen FV / Verluste aus Veräusserung Sachanlagen FV und Übertragung Sachanlagen FV ins (-) Wertberichtigungen Anlagen FV / Wertberichtigungen Anlagen FV	-670'137.00	0.00
Wertberichtigungen Darlehen/Beteiligungen VV	-19'368.00	-293'160.00
(-) Aufwertung VV	0.00	30'000.00
Abnahme/(-) Zunahme Forderungen	0.00	0.00
Abnahme/(-) Zunahme Vorräte	1'390'118.76	-182'881.10
Abnahme/(-) Zunahme aktive Rechnungsabgrenzungen	0.00	0.00
Abnahme/(-) Zunahme aktive Rechnungsabgrenzungen	47'141.90	-50'322.50
Zunahme/(-) Abnahme Laufende Verbindlichkeiten	656'609.50	-184'095.90
(-) Abnahme/Zunahme kurzfr. Rückstellungen	-289'000.00	-107'000.00
(-) Abnahme/Zunahme passive Rechnungsabgrenzungen	-178'050.90	194'745.60
(-) Abnahme/Zunahme langfr. Rückstellungen	0.00	0.00
Zunahme/(-) Abnahme Spezialfinanzierungen im EK und Vorfinanzierungen	142'664.04	-2'812.70
Geldfluss aus betrieblicher Tätigkeit	3'515'333.19	1'793'880.29

Geldfluss aus Investitionstätigkeit		
Zahlungen für Nettoinv. Sachanlagen + Immat. Anlagen+ Investitionsbeiträge VV	-1'885'700.90	-2'852'580.30
(-) Auszahlungen für Darlehen/Beteiligungen VV	-40'000.00	0.00
Einzahlung für Darlehen/Beteiligungen VV	44'500.00	0.00
(-) Kauf Sachanlagen FV	0.00	-5'808.10
Verkauf Sachanlagen FV	983'120.00	912.00
(-) Investitionen Sachanlagen FV	-2'240.15	0.00
(-) Kauf kurzfristige Finanzanlagen FV	0.00	-1'000'000.00
Verkauf kurzfristige Finanzanlagen FV	0.00	1'000'000.00
(-) Kauf langfristige Finanzanlagen FV	0.00	0.00
Verkauf langfristige Finanzanlagen FV	0.00	0.00
Geldfluss aus Investitionstätigkeit	-900'321.05	-2'857'476.40

Geldfluss aus Finanzierungstätigkeit		
(-) Abnahme/ Zunahme Kontokorrente mit Dritten	-7'568.80	1'675.85
Aufnahme kurzfristige Finanzverbindlichkeiten	2'028'400.00	500'000.00
(-) Rückzahlung kurzfristige Finanzverbindlichkeiten	0.00	-2'500'000.00
Aufnahme langfristige Finanzverbindlichkeiten	0.00	0.00
(-) Rückzahlung langfristige Finanzverbindlichkeiten	-2'057'800.00	-29'400.00
Zunahme/(-) Abnahme Stiftungen, Legate, Zuwendungen im FK sowie Fonds im FK	16'210.40	3'365.25
Geldfluss aus Finanzierungstätigkeit	-20'758.40	-2'024'358.90

Total Geldfluss	2'594'253.74	-3'087'955.01
Bestand Flüssige Mittel und kurzfristige Geldanlagen 1.1.	5'237'803.47	8'325'758.48
Bestand Flüssige Mittel und kurzfristige Geldanlagen 31.12.	7'832'057.21	5'237'803.47
<i>Kontrollrechnung: Differenz</i>	<i>0.00</i>	<i>0.00</i>

7 FINANZKENNZAHLEN

7.1 Gesamthaushalt

Kennzahl	Rechnung 2023	Durchschnitt 5 Jahre	Kommentar / Interpretation
Nettoverschuldungsquotient	4.8%	5.3%	Gibt an, welcher Anteil der direkten Steuern und der Nettozahlungen aus dem Finanzausgleich nötig wäre, um die Nettoschulden zu decken. Seit 2021 weist die Gemeinde eine Nettoschuld aus. 0% - 50% gilt als geringe Nettoverschuldung, unter 0% gilt als Nettovermögen
Selbstfinanzierungsgrad	137.0%	69.5%	Gibt an, in welchem Ausmass Investitionen durch selbsterwirtschaftete Mittel bezahlt werden können. Mittelfristig im Durchschnitt gegen 100%, die Kennzahl unterliegt starken Schwankungen und sollte daher mittelfristig betrachtet werden. Ein Wert zwischen 50% und 100% gilt als problematisch bis vertretbar. Allgemein führen Werte unter 100% zu einer Neuverschuldung.
Zinsbelastungsanteil	0.2%	0.4%	Sagt aus, wie stark der laufende Ertrag durch den Nettozinsaufwand belastet ist. Ein Wert von 0% - 1% gilt als tiefe Zinsbelastung.
Bruttoverschuldungsanteil	68.1%	65.5%	Zeigt auf, zu welchem Anteil der laufende Ertrag beansprucht würde, wenn die Bruttoschulden auf einmal abbezahlt werden müssten. Ein Wert zwischen 50 - 100% gilt als gut.
Investitionsanteil	6.4%	10.4%	Wie hoch sind die Ausgaben der Investitionsrechnung gemessen an den Gesamtausgaben? Die Differenz bezeichnet folglich die Höhe der Konsumausgaben. Ein Wert unter zwischen 10% - 20% gilt als mittlere Investitionstätigkeit.
Kapitaldienstanteil	5.5%	5.3%	Sagt aus, wie stark der laufende Ertrag durch den Kapitaldienst (Nettozinsen und Abschreibungen) als Folge der Investitionstätigkeit belastet ist. Je höher der Kapitaldienstanteil, desto enger wird der finanzielle Spielraum. Ein Wert zwischen 5% - 15% gilt als tragbare Belastung.
Nettoschuld in Franken pro Einwohner	CHF 116	CHF -129	Dies ist der Gradmesser für die Verschuldung der Gemeinde. Ein negativer Wert zeigt ein Nettovermögen pro Einwohner an. Ein Wert ab CHF 0.00 - CHF 2'000.00 gilt als mittlere Verschuldung.
Selbstfinanzierungsanteil	8.1%	6.8%	Widerspiegelt die finanzielle Leistungsfähigkeit einer Gemeinde. Je höher der Wert, desto grösser ist der Spielraum für die Finanzierung von Investitionen. Ein Wert zwischen 5% - 15% gilt als mittel.

Nettozinsbelastungsanteil	-4.6%	-1.0%	Gibt den Anteil der direkten Steuern an, der für die Nettozinsen aufgewendet werden muss. Grundsätzlich gilt, je kleiner desto besser. Ein Negativwert entspricht einem Nettofinanzertrag.
Massgebliches Eigenkapital pro Einwohner	CHF 1'057	CHF 993	Im massgeblichen Eigenkapital sind nebst dem Bilanzüberschuss auch die finanzpolitische Reserve, die Neubewertungsreserve und das übrige Eigenkapital enthalten. Ein Wert zwischen CHF 0.00 – CHF 2'000.00 gilt als geringes Eigenkapital.

7.2 Allgemeiner Haushalt

Kennzahl	Rechnung 2023	Durchschnitt 5 Jahre	Kommentar / Interpretation
	Wert	Wert	
Selbstfinanzierungsgrad	291.4%	58.1%	Bei einem Wert von über 100% werden Mittel für den Schuldenabbau / die Vermögensbildung freigesetzt. Einlagen in die finanzpolitische Reserve werden an die Selbstfinanzierung angerechnet. Viel wichtiger ist jedoch die Beurteilung der Entwicklung über mehrere Jahre und anhand des Mittelwertes. Ein Durchschnittswert von unter 50% gilt als ungenügend.
Bilanzüberschussquotient	34.6%	31.2%	Der Quotient zeigt das Verhältnis des Bilanzüberschusses zu den direkten Steuern und dem (Netto)Finanzausgleich. Werte unter 30% gelten als klein.

7.3 Spezialfinanzierung Wasserversorgung

Kennzahl	Rechnung 2023	Durchschnitt 5 Jahre	Kommentar / Interpretation
	Wert	Wert	
Selbstfinanzierungsgrad	9.16%	54.49%	Eine negative Selbstfinanzierung bei gleichzeitigen Nettoinvestitionen ist sehr ungünstig. Es bedeutet, dass sowohl die vollständigen Investitionen wie auch ein Teil der Konsumausgaben über eine Neuverschuldung zu decken sind. Ein Durchschnittswert von 50% - 100% gilt als problematisch bis vertretbar.
Kostendeckungsgrad	84.60%	93.65%	Zeigt auf, wieviel % des Aufwandes durch Erträge der Spezialfinanzierung abgedeckt werden können. Ein Wert unter 100% bedeutet, dass der Haushalt mit den aktuellen Gebühren nicht kostendeckend ist.
Werterhaltungsquote	6.28%	5.73%	Gibt das Verhältnis des Bestands Werterhalt zu den Wiederbeschaffungswerten an. Wenn die Quote unter 25% liegt, muss mindestens 60% der Werterhaltungskosten in CHF pro Jahr eingelegt werden.

7.4 Spezialfinanzierung Abwasserentsorgung

Kennzahl	Rechnung 2023	Durchschnitt 5 Jahre	Kommentar / Interpretation
	Wert	Wert	
Selbstfinanzierungsgrad	95.33%	214.94%	Ein Teil der Nettoinvestitionen konnte aus selbst erwirtschafteten Mitteln finanziert werden. Ein Wert unter 100% führt zu einer Neuverschuldung. Ein Durchschnittswert von über 100% ist ideal.
Kostendeckungsgrad	92.71%	94.0%	Zeigt auf, wieviel % des Aufwandes durch Erträge der Spezialfinanzierung abgedeckt werden können. Ein Wert unter 100% zeigt auf, dass der Haushalt mit den aktuellen Gebühren nicht kostendeckend ist.
Werterhaltungsquote	13.96%	13.83%	Gibt das Verhältnis des Bestands Werterhalt zu den Wiederbeschaffungswerten an. Wenn die Quote unter 25% liegt, muss mindestens 60% der Werterhaltungskosten in CHF pro Jahr eingelegt werden.

7.5 Spezialfinanzierung Abfall

Kennzahl	Rechnung 2023	Durch- schnitt 5 Jahre	Kommentar / Interpretation
	Wert	Wert	
Selbstfinanzierungs- grad	-164'453.1%	-129.14%	Eine negative Selbstfinanzierung bei gleichzeitigen Nettoinvestitionen ist sehr ungünstig. Es bedeutet, dass sowohl die vollständigen Investitionen wie auch ein Teil der Konsumausgaben über eine Neuverschuldung zu decken sind. Seit dem Jahr 2020 weist die Spezialfinanzierung eine negative Selbstfinanzierung aus. Ein Durchschnittswert von unter 50% gilt als ungenügend.
Kostendeckungsgrad	84.9%	95.6%	Zeigt auf, wieviel % des Aufwandes durch Erträge der Spezialfinanzierung abgedeckt werden können. Ein Wert unter 100% zeigt auf, dass der Haushalt mit den aktuellen Gebühren nicht kostendeckend ist.

7.6 Spezialfinanzierung Feuerwehr

Kennzahl	Rechnung 2023	Durch- schnitt 5 Jahre	Kommentar / Interpretation
	Wert	Wert	
Selbstfinanzierungs- grad	100.00%	106.24%	Der Selbstfinanzierungsgrad der Spezialfinanzierung Feuerwehr ist gut, die getätigten Nettoinvestitionen wie auch die Konsumausgaben können aus eigenen Mitteln finanziert werden. Ein Durchschnittswert von 50% - 100% gilt als problematisch bis vertretbar.
Kostendeckungsgrad	103.74%	118.50%	Die Feuerwehrrechnung schloss in allen Berechnungsjahren kostendeckend ab. Grundsätzlich sollte mittelfristig eine Gebührenanpassung geprüft werden.

8 ANTRAG DES GEMEINDERATES

GENEHMIGUNG

Gemäss Art. 71 GG verabschiedet der Gemeinderat die Jahresrechnung. Der Gemeinderat von Schwarzenburg hat am 22. April 2024 die Jahresrechnung 2023 der Einwohnergemeinde Schwarzenburg zuhanden der Gemeindeversammlung verabschiedet.

ERFOLGSRECHNUNG

	Aufwand Gesamthaushalt	CHF	31'751'534.82
	Ertrag Gesamthaushalt	CHF	32'058'117.20
	Ertragsüberschuss	CHF	306'582.38
davon			
	Aufwand Allgemeiner Haushalt	CHF	27'342'569.79
	Ertrag Allgemeiner Haushalt	CHF	28'117'317.53
	Ertragsüberschuss	CHF	774'747.74
	Aufwand Wasserversorgung	CHF	1'413'285.35
	Ertrag Wasserversorgung	CHF	1'195'609.75
	Aufwandüberschuss	CHF	217'675.60
	Aufwand Abwasserentsorgung	CHF	1'723'530.05
	Ertrag Abwasserentsorgung	CHF	1'597'884.20
	Aufwandüberschuss	CHF	125'645.85
	Aufwand Abfall	CHF	916'858.20
	Ertrag Abfall	CHF	778'708.67
	Aufwandüberschuss	CHF	138'149.53
	Aufwand Feuerwehr	CHF	355'291.43
	Ertrag Feuerwehr	CHF	368'597.05
	Ertragsüberschuss	CHF	13'305.62

INVESTITIONSRECHNUNG

Ausgaben	CHF	2'007'986.40
Einnahmen	CHF	126'785.50
Nettoinvestitionen	CHF	1'881'200.90

NACHKREDITE

CHF 0.00

ANTRAG

Der Gemeinderat beantragt der Gemeindeversammlung die Jahresrechnung 2023 zu genehmigen.

Schwarzenburg, 22. April 2024

Einwohnergemeinde Schwarzenburg



Urs Rohrbach
Gemeindepräsident



Gabriela Scherler
Stv. Gemeindeschreiberin



Christine Lehmann
Finanzverwalterin

9 BESTÄTIGUNGSBERICHT

revisia

Bericht des Rechnungsprüfungsorgans zur Jahresrechnung 2023 an die Gemeindeversammlung der Einwohnergemeinde Schwarzenburg

Als Rechnungsprüfungsorgan haben wir die Jahresrechnung der Einwohnergemeinde Schwarzenburg, bestehend aus Berichterstattung, Bilanz, Erfolgsrechnung, Investitionsrechnung, Geldflussrechnung und Anhang für das am 31. Dezember 2023 abgeschlossene Rechnungsjahr geprüft.

Verantwortung des Gemeinderates

Der Gemeinderat ist für die Aufstellung der Jahresrechnung in Übereinstimmung mit den kantonalen und kommunalen gesetzlichen Vorschriften verantwortlich. Diese Verantwortung beinhaltet die Ausgestaltung, Implementierung und Aufrechterhaltung eines internen Kontrollsystems mit Bezug auf die Aufstellung der Jahresrechnung, die frei von wesentlichen falschen Angaben als Folge von Verstössen oder Irrtümern ist. Darüber hinaus ist der Gemeinderat für die Anwendung sachgemässer Rechnungslegungsmethoden sowie die Vornahme angemessener Schätzungen verantwortlich.

Verantwortung des Rechnungsprüfungsorgans

Unsere Verantwortung ist es, aufgrund unserer Prüfung ein Prüfungsurteil über die Jahresrechnung abzugeben. Wir haben unsere Prüfung in Übereinstimmung mit den gesetzlichen Vorschriften und der Arbeitshilfe für Rechnungsprüfungsorgane (AH RPO, Ausgabe 2016) vorgenommen. Die Prüfung haben wir so zu planen und durchzuführen, dass wir hinreichende Sicherheit gewinnen, ob die Jahresrechnung frei von wesentlichen falschen Angaben ist.

Eine Prüfung beinhaltet die Durchführung von Prüfungshandlungen zur Erlangung von Prüfungsnachweisen für die in der Jahresrechnung enthaltenen Wertansätze und sonstigen Angaben. Die Auswahl der Prüfungshandlungen liegt im pflichtgemässen Ermessen des Prüfers. Dies schliesst eine Beurteilung der Risiken wesentlicher falscher Angaben in der Jahresrechnung als Folge von Verstössen oder Irrtümern ein. Bei der Beurteilung dieser Risiken berücksichtigt der Prüfer das interne Kontrollsystem, soweit es für die Aufstellung der Jahresrechnung von Bedeutung ist, um die den Umständen entsprechenden Prüfungshandlungen festzulegen, nicht aber um ein Prüfungsurteil über die Wirksamkeit des internen Kontrollsystems abzugeben. Die Prüfung umfasst zudem die Beurteilung der Angemessenheit der angewandten Rechnungslegungsmethoden, der Plausibilität der vorgenommenen Schätzungen sowie eine Würdigung der Gesamtdarstellung der Jahresrechnung. Wir sind der Auffassung, dass die von uns erlangten Prüfungsnachweise eine ausreichende und angemessene Grundlage für unser Prüfungsurteil bilden.

Prüfungsurteil

Nach unserer Beurteilung entspricht die Jahresrechnung für das am 31. Dezember 2023 abgeschlossene Rechnungsjahr den kantonalen und kommunalen gesetzlichen Vorschriften.

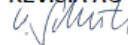
Berichterstattung aufgrund weiterer gesetzlicher Vorschriften

Wir bestätigen, dass wir die Anforderungen an die Befähigung gemäss Art. 123 GV und die besonderen Voraussetzungen gemäss Art. 124 GV erfüllen und keine mit unserer Unabhängigkeit nicht vereinbare Sachverhalte vorliegen.

Wir beantragen, die Jahresrechnung per 31. Dezember 2023 mit Aktiven und Passiven von CHF 48'117'221.04 und einem Ertragsüberschuss von CHF 306'582.38 zu genehmigen.

Biel, 24. April 2024

REVISIA AG



 Qualifizierte elektronische Signatur · Schweizer Recht
Signiert auf Scribble.com
Christoph Schütz
dipl. Wirtschaftsprüfer
Zugelassener Revisionsexperte RAB
(Leitender Revisor)



 Qualifizierte elektronische Signatur · Schweizer Recht
Signiert auf Scribble.com
ppa. Angelina Hasen
BSc Business Administration
Zugelassene Revisorin RAB

REVISIA AG/SA Treuhandgesellschaft/Société fiduciaire

www.revisia.ch

info@revisia.ch

Biel/Bienne
P.-E. Brandtstrasse 4
2502 Biel/Bienne
Tel. 032 344 85 20

Aarberg
Murtenstrasse 4
3270 Aarberg
Tel. 032 392 47 27

Murten/Morat
Alte Freiburgstrasse 21
3280 Murten/Morat
Tel. 026 672 96 09

Mitglied:
TREUHAND I SUISSE
EXPERTSuisse

10 GENEHMIGUNG DER JAHRESRECHNUNG

Die Gemeindeversammlung der Einwohnergemeinde Schwarzenburg hat die Jahresrechnung 2023 am 10. Juni 2024 gemäss dem vorstehenden Antrag des Gemeinderates vom 22. April 2024 genehmigt.

Schwarzenburg, 10. Juni 2024

Gemeindeversammlung



Luzia Pärli
Versammlungsleiterin



Gabriela Scherler
Stv. Sekretärin

11 ANHANG

11.1 Regelwerk

11.1.1 Angewendetes Regelwerk

Der Rechnungsabschluss der Gemeinde Schwarzenburg ist in Übereinstimmung mit den geltenden kantonalen gesetzlichen Grundlagen erstellt worden.

Gemeindegesezt (GG, BSG 170.11)

Gemeindeverordnung (GV, BSG 170.111)

Direktionsverordnung über den Finanzhaushalt der Gemeinden (FHDV, BSG 170.511)

Diese orientieren sich gemäss Art. 70 Absatz 1 GG am Harmonisierten Rechnungslegungsmodell für die Kantone und Gemeinden, HRM2, laut Handbuch der Konferenz der Kantonalen Finanzdirektoren. Die kantonalen Bestimmungen weichen in einzelnen Bereichen von den Empfehlungen des HRM2 ab. Das Amt für Gemeinden und Raumordnung stellt eine Auflistung dieser Ausnahmen zur Verfügung.

11.1.2 Bewertung Finanzvermögen

Vermögenswerte im Finanzvermögen werden bilanziert, wenn sie einen künftigen Nutzen erbringen und ihr Wert verlässlich ermittelt werden kann. Sie werden bei erstmaliger Bilanzierung zu Anschaffungs- bzw. Herstellungskosten bilanziert. Entstehen der Gemeinde keine Kosten, wird zum Verkehrswert zum Zeitpunkt des Zugangs bilanziert. Folgebewertungen erfolgen zum Verkehrswert am Bilanzstichtag, wobei eine systematische Neubewertung bei Liegenschaften mit Ausnahme von Baurechten alle fünf Jahre oder bei Änderung des amtlichen Werts, bei allen anderen Vermögenswerten jährlich erfolgt. Die Bilanzwerte sind bei eingetretenen dauerhaften Wertminderungen oder Verlusten sofort zu berichtigen.

Bewertung Finanzvermögen
(Art. 81 GV, BSG 170.111)

Bilanzkonto	Auf-/Abwertung in CHF	Bewertungsmethode	Letztmalige Bewertung
10700.01 Bank Gantrisch 2 Anteil- scheine Nr. 3454 und 3455	0.00	Steuerwert	31.12.2023
10700.02 BKW AG 400 Namenaktien Valor 13'029'366	9'200.00	Steuerwert	31.12.2023
10700.03 Rechte (Ausscheidungsrechte Albligen)	0.00	nur noch Erinnerungsfranken	nur noch Erinnerungsfranken
10720.01 Darlehen an Privatperson aus Maria Meister Fonds	0.00	gemäss Darlehensvertrag	31.12.2023
10800.01 Unbebaute Grundstücke	2'240.15	Amtlicher Wert x Faktor 1.4, Ziffer 2, 2. Priorität Reduktionen nach Art. 58, Abs. 2 StG nicht berücksichtigt	31.12.2023 (Erschliessung Parzelle 101)
10800.02 Unbebaute Grundstücke (Baurechet)	0.00	Kapitalisierung Baurechtszins, Ziff. 6	31.12.2015 (Einführung von HRM2)
10840.01 Autogarage Tännlenenweg	0.00	Amtlicher Wert x Faktor 1.4, Ziffer 2, 2. Priorität	31.12.2020 (amtliche Neubewertung)
10840.02 Autogarage Schulhausweg	0.00	Amtlicher Wert x Faktor 1.4, Ziffer 2, 2. Priorität	31.12.2020 (amtliche Neubewertung)
10840.03 Mehrfamilienhaus Schlüchtern	0.00	Verkehrswertschätzung vom 12.09.2022, Wyss Liegen- schaften GmbH, Wabern	12.09.2022
10840.05 Brüllen (Parzelle Nr. 148)	0.00	Amtlicher Wert x Faktor 1.4, Ziffer 2, 2. Priorität	31.12.2015 (Einführung von HRM2)

11.1.3 Bewertung Verwaltungsvermögen

Vermögenswerte im Verwaltungsvermögen werden bilanziert, wenn sie einen künftigen mehrjährigen öffentlichen Nutzen hervorbringen und ihr Wert verlässlich ermittelt werden kann. Sie werden zu Anschaffungs- bzw. Herstellkosten nach der Nettomethode bilanziert und nach der definierten Nutzungsdauer linear abgeschrieben. Entstehen der Gemeinde keine Kosten, wird zum Verkehrswert zum Zeitpunkt des Zugangs bilanziert. Die Bilanzwerte sind bei eingetretenen dauerhaften Wertminderungen oder Verlusten sofort zu berichtigen. Die geltenden Anlagekategorien und Nutzungsdauern sind in Anhang 2 GV umschrieben.

11.1.4 Aktivierungsgrenzen

Allgemeiner Haushalt	CHF	50'000.00
Spezialfinanzierung Wasserversorgung	CHF	50'000.00
Spezialfinanzierung Abwasserentsorgung	CHF	50'000.00

11.1.5 Bestehendes Verwaltungsvermögen

Seit dem Übergang auf HRM2 im Jahr 2016, wird das bestehende Verwaltungsvermögen linear über 14 Jahre abgeschrieben. Davon ausgenommen sind laut den Übergangsbestimmungen Art. T2-4 der GV vom 16.12.1998 (BGS 170.11)

- Darlehen und Beteiligungen des Verwaltungsvermögens,
- Verwaltungsvermögen, das nach den Vorschriften der besonderen Gesetzgebung abzuschreiben ist,
- Investitionen für Anlagen und
- das Verwaltungsvermögen in den Bereichen Wasser und Abwasser

11.2 Grundlagen der Jahresrechnung

Als Grundlage für die Jahresrechnung 2023 dienen das Budget 2023 und die Vorjahresrechnung 2022.

Genehmigung/Prüfung:

	Budget	Jahresrechnung
Gemeinderat	10.10.2022	24.04.2023
Bestätigungsbericht Rechnungsprüfungsorgan		10.05.2023
Gemeindeversammlung	05.12.2022	12.06.2023

11.3 Eigenkapitalnachweis

Eigenkapital per 01.01.2023			Veränderungsnachweis						Eigenkapital per 31.12.2023		
			Erhöhung (+) durch			Reduktion (-) durch			in Tausend		
CHF			CHF			CHF			CHF		
29	Eigenkapital	24'597			1'952			1'079	29	Eigenkapital	25'471
290	Verpflichtungen (+) bzw. Vorschüsse (-) gegenüber Spezialfinanzierungen	4'025		Einlagen in SF EK	13		Entnahmen aus SF EK	481	290	Verpflichtungen (+) bzw. Vorschüsse (-) gegenüber Spezialfinanzierungen	3'557
29000	SF Feuerwehr zweiseitig	651	9010.00		13	9011.00			29000	SF Feuerwehr zweiseitig	665
29001	SF Wasserversorgung	1'247	9010.10			9011.10		218	29001	SF Wasserversorgung	1'030
29002	SF Abwasserentsorgung	1'126	9010.20			9011.20		126	29002	SF Abwasserentsorgung	1'001
29003	SF Abfall	641	9010.30			9011.30		138	29003	SF Abfall	503
29005	SF Mehrwertabschöpfung	359	9010.xx			9011.xx			2900x	weitere SF	359
293	Vorfinanzierungen	14'610		Einlagen in Vorfinanzierungen EK	1'164		Entnahmen aus Vorfinanzierungen des EK	535	293	Vorfinanzierungen	15'239
29300	Allgemeiner Haushalt	443	3893		28	4893		9	29300	Allgemeiner Haushalt	462
29301	Wasserversorgung Werterhalt	3'373	3510.xx		475	4510.xx		234	29301	Wasserversorgung Werterhalt	3'614
29302	Abwasserentsorgung Werterhalt	10'793	3510.xx		662	4510.xx		292	29302	Abwasserentsorgung Werterhalt	11'164
294	Reserven	674		Einlagen	0		Entnahmen	0	294	Reserven	674
29400	Zusätzliche Abschreibungen	674	3894.xx			4894.xx			29400	Zusätzliche Abschreibungen	674
296	Neubewertungsreserve Finanzvermögen	455		Einlagen	0		Entnahmen	63	296	Neubewertungsreserve Finanzvermögen	393
29600	Neubewertungsreserve	188	3896.xx			4896.xx		63	29600	Neubewertungsreserve	126
29601	Schwankungsreserve	267	3896.xx			4896.xx			29601	Schwankungsreserve	267
298	Übriges Eigenkapital	0	3898	Einlagen übriges Eigenkapital	0	4898	Entnahmen übriges Eigenkapital	0	298	Übriges Eigenkapital	0
299	Bilanzüberschuss/-Fehlbetrag	4'833	2990	Jahresergebnis Überschuss (+) Defizit (-)	775				299	Bilanzüberschuss/-Fehlbetrag	5'608

11.4 Rückstellungsspiegel

205 Kurzfristige Rückstellungen

Konto	Bezeichnung	Buchwert 01.01.2023	Veränderung			Buchwert 31.12.2023	Kommentar
			Bildung	Verwendung	Auflösung		
20500.01	Kurzfristige Rückstellungen aus Mehrleistungen des Personals	273'000.00	53'000.00		-19'000.00	307'000.00	Nichtbezogene Ferien und Überzeit. Aufteilung in Verwaltung, Hauswarte und Betriebe.
20590.01	Kurzfristige Rückstellungen für Steuerteilungen	444'000.00			-323'000.00	121'000.00	Auflösung zu hohe Rückstellungen für erwartete Steuerteilungen JP aus Vorjahr.

208 Langfristige Rückstellungen

Konto	Bezeichnung	Buchwert 01.01.2023	Veränderung			Buchwert 31.12.2023	Kommentar
			Bildung	Verwendung	Auflösung		
	keine	0.00				0.00	k

Total kurzfristige Rückstellungen	717'000.00	53'000.00	0.00	-342'000.00	428'000.00
Total langfristige Rückstellungen	0.00	0.00	0.00	0.00	0.00
Total Rückstellungen	717'000.00	53'000.00	0.00	-342'000.00	428'000.00

11.5 Beteiligungsspiegel

Beteiligungen (im Sinne der öffentlichen Aufgabenerfüllung)

Name, Sitz Rechtsform	Tätigkeitsgebiet	Nominalka- pital (100%)	Eigentums- anteil	Stimmanteil - E: Exekutive - L: Legislative	Wesentliche Beteiligte	Buchwert per 31.12.	Anschaffungs- wert	Wesentliche Beteiligungen der Organisation	Rechnungslegungs- norm; Aussage zur Jahresrechnung	Zahlungs- ströme Berichtsjahr	Spezifische Risiken
Gemeindeeigene Unternehmen (Anstalten) gem. Art. 64 Abs. 1 Bst. b GG											
keine gemeindeeigenen Unternehmen											
Öffentlich-rechtliche Organisationen der interkommunalen Zusammenarbeit (Gemeindeverbände, Anstalten etc.)*											
ARA Sensetal, Gemeindeverband	Abwasserreinigung			6, L	diverse Gemeinden Kanton Bern und Freiburg	0.00	0.00	keine	HRM; Aufwandverrechnung via Kostenteiler		Haftung gem. Art. 59 Verbandsvermögen (Aussenverhältnis), im Innenverhältnis haften die Verbandsgemeinden und Vertragspartner im Verhältnis zum Kostenverteiler ARA. Nachschusspflicht: bei Auflösung für die zu dieser Zeit bestehenden Verbandsschulden
Regionalkonferenz Bern-Mittelland	Regionalplanung			1, L	Bern-Mittelland	0.00	0.00	keine	HRM		Finanzierung: Art. 63 Geschäftsregelment Haftung: Art. 157 Gemeindengesetz (solidarisch) Nachschusspflicht: Art. 157 Gemeindengesetz
Mitgliedschaften in und Beteiligungen an Juristische Personen des Privatrechts*											
Jugendarbeit Region Schw arzenburg Sitz: Riggisberg Rechtsform: Verein	offene Kinder- und Jugendarbeit			1, E	Burgstein, Guggisberg, Kaufdorf, Riggisberg, Rüeggiberg, Rüschegg, Schwarzenburg, Thurnen, Toffen	0.00	0.00	keine	Kostenbeteiligung gemäss Anzahl Jugendliche		Haftung: Vereinsvermögen
BLS Lötschbergbahn AG Sitz: Bern Rechtsform: Aktiengesellschaft	Erbringung Dienstleistungen in den Bereichen Eisenbahn, Bus und Schifffahrt sowie Tourismus und Freizeit	12'512	0.02%	pro Aktie 1 x Stimme, L	Aktionäre	1.00			OR, AG		Haftung: Aktienkapital
Dorfzentrum Linde Schwarzenburg AG Sitz: Schwarzenburg Rechtsform: Aktiengesellschaft	Gestaltung, Projektierung, Planung und Ausführung von Bauten im Dorfzentrum von Schwarzenburg	95'500	21.58%			85'900	95'500		OR, AG		Haftung: Aktienkapital
Skilifte Selital AG Sitz: Rüschegg Rechtsform: Aktiengesellschaft	Betrieb der Skilifte "Selital" und "Gägger"	5'000	1.19%		841 Inhaberaktien	1.00			OR, AG		Haftung: Aktienkapital

Genossenschaft "Schw irren-Park" Sitz: Schw arzenburg Rechtsform: Genossenschaft	Erstellung und Betrieb von preisgünstigen Wohnungen	42'000		1, L	Genossenschafter	1.00	42'000		OR, Genossenschaft		Haftung: Genossenschafts- kapital, keine Nachschusspflicht
Stiftung Schloss Schwarzenburg	Erfüllung von Massnahmen für die Erhaltung des Schlosses Schw arzenburg als schützenswertes Kulturgut	100'000	%			1.00	100'000		OR, Stiftung		
Mitgliedschaften in einfachen Gesellschaften, Kollektiv- und Kommanditgesellschaften*											
keine											
Vertragliche Beziehungen zur Erfüllung von Gemeindeaufgaben*											
Alimentenwesen	Inkassohilfe und Bevorschussung von Unterhaltsbeiträgen				Schw arzenburg und die dem RSD Riggisberg angeschlossenen Gemeinden	0.00	0.00	keine	HRM2; Schw arzenburg wird mit der vom Kanton festgesetzten Entschädigung für das Alimentenwesen der angeschlossenen Gemeinden entschädigt.		
Schulsozialarbeit	Schulsozialarbeit				Schw arzenburg, Rüscheegg und Guggisberg	0.00	0.00	keine	HRM2; Rechnungsführung Schw arzenburg Abrechnung bei Leistungsbezug		
Regionales Führungsorgan Gantrisch	Aufgaben zur Bew ältigung von Katastrophen und Notlagen				Schw arzenburg, Guggisberg, Thurnen, Riggisberg, Rüeggisberg und Rüscheegg	0.00	0.00	keine	HRM2; Rechnungsführung Schw arzenburg Verteilschlüssel Kosten: Einwohnerzahl 01.01. des jew eiligen Jahres		
Zivilschutzorganisation Region Gantrisch	Führung regionale Zivilschutzorganisation				Schw arzenburg, Guggisberg, Thurnen, Riggisberg, Rüeggisberg und Rüscheegg	0.00	0.00	keine	HRM2; Rechnungsführung Schw arzenburg Verteilschlüssel Kosten: Einwohnerzahl 01.01. des jew eiligen Jahres		
Besondere Massnahmen und Spezialunterricht	Integration und Besondere Massnahmen in den Kindergärten und Schulen				Schw arzenburg, Guggisberg, Rüscheegg	0.00	0.00	keine	HRM2; Rechnungsführung Schw arzenburg		
Regionale Tierkörpersammelstelle	Beseitigung Tierkörperkadaver				Schw arzenburg, Guggisberg, Rüscheegg	0.00	0.00	keine	jährlicher Abschluss und Rechnungsstellung an die beteiligten Gemeinden Verteiler: Einwohner+Grossvieheinheiten		

11.6 Gewährleistungsspiegel

Name, Sitz, Rechtsform	Eigentümer wesentliche Miteigentümer	Angaben zu den gesicherten Leistungen Art, Betrag, Verfall, Zinsangaben usw.)	Zahlungsströme im Berichtsjahr	Spezifische zusätzliche Angaben
Privatrechtliche Unternehmen (nach OR/ZGB)				
Wetras Wärmeverbund AG Sitz: Schwarzenburg Rechtsform: Aktiengesellschaft	Aktionäre	Bürgschaftsverpflichtung von Fr. 800'000.00 gegenüber der Schweiz, Eidgenossenschaft und dem Kanton Bern zur Sicherstellung des Darlehens für den Wärmeverbund Schwarzenburg Ost gem. GV 22.04.2014.		Anschluss der Schulliegenschaften Thunstrasse und Einschlag.
PK Previs, Bern, Stiftung	Versicherte	Nachschusspflicht bei Unterdeckung, Sanierungsmassnahmen je nach Deckungsgrad	Prämien	Der Deckungsgrad beträgt per 31.12.2023 103.39 % (gemäss Geschäftsbericht 2023).
Öffentlich-rechtliche Unternehmen (nach Gemeindegesetz)				
Gemeindeverband Pflege und Betreuung Schwarzenburgerland Sitz: Schwarzenburg Rechtsform: Gemeindeverband	Gemeinden Guggisberg, Rüscheegg und Schwarzenburg	Verbleibt dem Verband ein Aufwandüberschuss, der nicht mit Ertragsüberschüssen der Vorjahre verrechnet werden kann, bezahlen die Verbandsgemeinden den Fehlbetrag im Verhältnis der Wohnbevölkerung (Art. 33 OgR Verband).		
Öffentlich-rechtliche Verträge				
Weitere Verpflichtungen (Altlasten, Leasing usw.)				
Kanton Bern		Lastenausgleich Sozialhilfe, Gemeindeanteil 2023	3'808'000.00	6800 Einwohner*Innen x 560 Franken
Kanton Bern		Lastenausgleich EL, Gemeindeanteil 2023	1'638'800.00	6800 Einwohner*Innen x 241 Franken
Canon		Leasingverbindlichkeiten für 6 Kopierer	Leasinggebühren	1 Kopierer für den Spezialunterricht 5 Kopierer in den Schulhäusern (OSZ, Schlossgasse, Tännlenen, Thunstrasse und Steinenbrünnen)
Bümatec AG		Leasingverbindlichkeiten für 4 Kopierer	Leasinggebühren	Einwohnerkontrolle, 1. Stock, 2. Stock und Sozialdienst
AC Collormax AG		Leasingverbindlichkeit 1 Farbdrucker	Leasinggebühren	OSZ Schwarzenburg

11.7 Anlagespiegel

Schwarzenburg
EG

Anlagespiegel 2023
Finanzvermögen

			108 Finanzvermögen Sachanlagen				
			1080	1084	1086	1087	1089
			Grundstücke unüberbaut	Gebäude Finanzvermögen	Mobilien des Finanz- vermögens	Anlagen im Bau Finanzvermögen	Übrige Sachanlagen FV
Anschaffungskosten	Anlagewert	01.01. 2023	2'473'093.95	2'817'682.00	0.00	0.00	0.00
	Zuwachs/ Zugänge	2023	2'240.15				
	Abgänge	2023	295'302.00				
	Umgliederungen	2023					
	Anlagewert	31.12. 2023	2'180'032.10	2'817'682.00	0.00	0.00	0.00
kumulierte Wertberichtigungen	Stand per	01.01. 2023	-13'268.00	704'838.00			
	Wertminderungen	2023	7'513.00				
	Aufwertungen	2023					
	Umgliederungen	2023					
	Stand per	31.12. 2023	-20'781.00	704'838.00	0.00	0.00	0.00
Buchwerte	Buchwert netto	31.12. 2023	2'159'251.10	3'522'520.00	0.00	0.00	0.00
	davon Anlagen in Leasing	31.12. 2023					
	Versicherungswerte	31.12. 2023	0.00	3'555'000.00	0.00	0.00	0.00

			140 Sachanlagen Verwaltungsvermögen							
			1400	1401	1402	1403	1404	1406	1407	1409
			Grundstücke unbebaut	Strassen/ Verkehrswege	Wasserbau	Tiefbauten übrige	Hochbauten	Mobilien	Anlagen im Bau	Übrige Sachanlagen* (ohne 14099)
Anschaffungskosten	Anlagewert	01.01. 2023	457'616.70	3'621'280.90	49'182.30	4'325'705.55	10'691'921.20	1'081'511.75	449'600.55	312'677.75
	Zuwachs/ Zugänge	2023		-26'101.15		228'566.35	90'742.20	106'057.55	1'306'978.70	
	Abgänge	2023								
	Umgliederungen	2023		307'385.10		544'495.80	0.00		-85'1880.90	
	Anlagewert	31.12. 2023	457'616.70	3'902'564.85	49'182.30	5'098'767.70	10'782'663.40	1'187'569.30	904'698.35	312'677.75
kumulierte ordentliche Abschreibungen	Stand per	01.01. 2023	0.00	-385'657.90	-4'284.30	-261'937.55	-1'330'147.20	-312'359.75	0.00	-119'594.75
	Planmässige Abschreibungen	2023		108'779.95	1'044.00	66'470.15	382'660.20	94'588.55		31'317.00
	Ausserplanmässige Abschreibungen	2023								
	Wertkorrekturen	2023								
	Stand per	31.12. 2023	0.00	-494'437.85	-5'328.30	-328'407.70	-1'712'807.40	-406'948.30	0.00	-150'911.75
Buchwerte	Buchwert netto	31.12. 2023	457'616.70	3'408'127.00	43'854.00	4'770'360.00	9'069'856.00	780'621.00	904'698.35	161'766.00
	davon Anlagen in Leasing	31.12. 2023								
	Versicherungswerte	31.12. 2023	0.00	0.00	0.00	0.00	0.00	0.00	Bauvers.	0.00

* darin nicht enthalten ist das bestehende VV bei Einführung von HRM2:

	Saldo per 1.1.2023		Kumulierte Wertberichtigungen		Zuwachs/ Zugänge		Saldo per 31.12.2023
Allgemeiner Haushalt	14099.01	Fr. 12'260'141.45	14099.99	Fr. 7'018'704.45			Fr. 5'241'437.00
Wasserversorgung	14099.10	Fr. 1.00	14099.91				Fr. 1.00
Abwasserentsorgung	14099.20	Fr. 1.00	14099.92				Fr. 1.00
Abfallbeseitigung	14099.30	Fr. 55'600.00	14099.93	Fr. 31'771.00			Fr. 23'829.00
Feuerwehr	14099.50	Fr. 269'744.00	14099.95	Fr. 150'754.00			Fr. 118'990.00
Total		Fr. 12'585'487.45		Fr. 7'201'229.45	Fr. 0.00		Fr. 5'384'258.00

			142 Immaterielle Anlagen VV			144 Darlehen VV	145 Beteiligungen VV	146 Investitionsbeiträge VV
			1420	1427	1421 & 1429	1441-1447	1452-1456	1460-1469
			Informatik	Immat. Anlagen in Realisierung	übrige immaterielle Anlagen	Darlehen	Beteiligungen	Investitionen
Anschaffungskosten	Anlagewert	01.01. 2023	293'993.78	250'630.30	739'704.80	84'500.00	115'905.00	548'002.15
	Zuwachs/ Zugänge	2023		58'691.05		-4'500.00		120'766.20
	Abgänge	2023						
	Umgliederungen	2023						
	Anlagewert	31.12. 2023	293'993.78	309'321.35	739'704.80	80'000.00	115'905.00	668'768.35
kumulierte ordentliche Abschreibungen	Stand per	01.01. 2023	-254'448.78	0.00	-460'498.80	0.00	-30'000.00	-69'686.15
	Planmässige Abschreibungen	2023	39'545.00		68'487.00			14'356.80
	Ausserplanmässige Abschreibungen	2023						
	Wertkorrekturen	2023						
	Stand per	31.12. 2023	-293'993.78	0.00	-528'985.80	0.00	-30'000.00	-84'042.95
Buchwerte	Buchwert netto	31.12. 2023	0.00	309'321.35	210'719.00	80'000.00	85'905.00	584'725.40
	davon Anlagen in Leasing	31.12. 2023						
	Versicherungswerte	31.12. 2023	0.00	0.00	0.00	0.00	0.00	0.00

11.8 Kreditkontrolle

11.8.1 Verpflichtungskredite für Investitionen

Konto	Verpflichtungskreditkontrolle 2023	Kredit- beschluss		Brutto- Netto- kredit	Kumulierte Ausgaben 01.01.2023	Investitions- ausgaben 2023	Kumulierte Ausgaben 31.12.2023	Kumulierte Einnahmen 01.01.2023	Investitions- einnahmen 2023	Kumulierte Einnahmen 31.12.2023	Kreditsaldo Restkredit + Ueberschr. -	Abrechnungs- Genehmigung		
0290.5040.03	Gemeindehaus, Gesamtumbau	09.02.2020	UA	4'668'000.00	4'334'207.95	90'742.20	4'424'950.15	194'758.00		194'758.00	+243'049.85			
0290.5290.01	Planung Gemeindehaus (Testplanung)	09.02.2020	UA	532'000.00	518'793.55		518'793.55	-		0.00	+13'206.45			
2170.5040.04	SH Schlossgasse, Neubau Doppelkindergarten / Tagesschule	11.12.2017	GV	3'455'000.00	3'532'330.25		3'532'330.25	10'350.40		10'350.40	-77'330.25			
3421.5000.01	Erwerb Areal Zbinden Bodenacker KEBS	13.12.2020	UA	460'000.00	457'616.70		457'616.70	-		0.00	+2'383.30			
6150.5010.03 620.501.07	Sanierung Schlüchtern	16.06.2014	GV	345'000.00	194'151.40	2'084.75	196'236.15	-		0.00	+148'763.85	11.12.2023	GV	
6150.5010.02 620.501.09	Erschliessung Juraweg	14.01.2010	GR	74'000.00	153'428.75	1'703.15	155'131.90	-		0.00	-17'631.90			
	Erschliessung Juraweg (GR Albligen)	20.05.2010	GR											
		24.08.2020	GV	63'500.00										
6150.5010.06	Sanierung Thangässli	11.06.2018	GV	415'000.00	243'685.00		243'685.00	-		0.00	+171'315.00			
6150.5010.07	Sanierung Strasse Einschlag	11.06.2018	GV	130'000.00	69'520.70		69'520.70	-		0.00	+60'479.30	12.06.2023	GV	
6150.5010.11	Sanierung Pöschenweg	05.12.2022	GV	441'000.00	22'922.40	72'371.10	95'293.50	-		0.00	+345'706.50			
6150.5010.12	Sanierung Oberes Stengeli	05.12.2022	GV	243'000.00	4'590.80	183'761.80	188'352.60	-		0.00	+54'647.40			
6150.5010.18	Sanierung Nydeggstrasse	17.06.2019	GV	235'000.00	238'862.80		238'862.80	-		0.00	-3'862.80			
6150.5010.34	Sanierung Höhlen bis Nidig	13.06.2022	GV	500'000.00	15'369.35		15'369.35	-		0.00	+484'630.65			
6150.5010.35	Erneuerung Alchenfuhren	13.06.2022	GV	195'000.00	4'788.70	93'823.95	98'612.65	-		0.00	+96'387.35			
7101.5031.03	Trinkwasserleitung Thangässli	11.06.2018	GV	165'000.00	147'318.95		147'318.95	-		0.00	+17'681.05			
7101.5031.05 700.501.41	Übernahmepumpwerk Stolzenmühle *	11.02.2013	GV	1'430'000.00	1'401'503.35		1'401'503.35	-		0.00	+28'496.65	12.06.2023	GV	

Konto	Verpflichtungskreditkontrolle 2023	Kredit- beschluss		Brutto- Netto- kredit	Kumulierte Ausgaben 01.01.2023	Investitions- ausgaben 2023	Kumulierte Ausgaben 31.12.2023	Kumulierte Einnahmen 01.01.2023	Investitions- einnahmen 2023	Kumulierte Einnahmen 31.12.2023	Kreditsaldo Restkredit + Ueberschr. -	Abrechnungs- Genehmigung	
7101.5031.06 700.501.46	Schutzzone Wellenried	11.02.2013	GV	1'000'000.00	885'577.30		885'577.30	79'605.00		79'605.00	+114'422.70	12.06.2023	GV
	Einnahmen in ER verbucht							257'766.00		257'766.00		12.06.2023	GV
7101.5031.07 700.501.93	Erschliessung Juraweg	20.05.2010	GR	14'300.00	79'686.95	48'458.40	128'145.35	-		0.00	+45'454.65		
		24.08.2020	GV	159'300.00									
7101.5031.08 700.501.84	Erschliessung Aekenmatt	07.12.2015	GV	1'075'000.00	980'152.15	1'471.60	981'623.75	13'927.60		13'927.60	+93'376.25		
7101.5031.09	Leitungsersatz Höhlen-Nidig inkl. Aufhebung Reservoir Gibelegg und PW Nidig	13.06.2022	GV	1'700'000.00	28'791.20	315.90	29'107.10	-		0.00	+1'670'892.90		
7101.5031.11	Sanierung Trinkwasserleitung Einschlag	11.06.2018	GV	170'000.00	169'462.40		169'462.40	-		0.00	+537.60	12.06.2023	GV
7101.5031.12	Sanierung Wasserleitung Pöschenweg	05.12.2022	GV	360'000.00	5'880.05	15'780.05	21'660.10	-		0.00	+338'339.90		
7101.5031.13	Trinkwasserleitung Senderweg Mamishaus	11.12.2017	GV	395'000.00	254'806.40	120'180.25	374'986.65	12'000.00		12'000.00	+20'013.35	11.12.2023	GV
7101.5031.14 700.501.07	Sanierung Werkleitung Schlüchtern	16.06.2014	GV	250'000.00	209'602.05		209'602.05	-		0.00	+40'397.95	11.12.2023	GV
7101.5031.15	Sanierung Wasserleitung Oberes Stengeli	05.12.2022	GV	208'000.00	4'262.50	141'130.70	145'393.20	-		0.00	+62'606.80		
7101.5031.20	Sanierung Leitung Nydeggstrasse	17.06.2019	GV	480'000.00	361'539.70		361'539.70	-		0.00	+118'460.30		
7101.5031.25	Leitungsersatz Milkenstrasse	11.12.2023	GV	919'000.00	3'636.55	14'024.00	17'660.55	-		0.00	+901'339.45		
7101.5031.29	Sanierung Wasserleitung Alchenfuhren	13.06.2022	GV	155'000.00	4'446.35	131'611.00	136'057.35	-		0.00	+18'942.65		
7101.5031.54	Erneuerung Wasserleitung Bernstrasse Lanzenhäusern	11.12.2023	GV	465'000.00	-	8'125.00	8'125.00			0.00	+456'875.00		
7101.5031.55	Ersatz Wasserleitung Aeckenmatt	11.12.2023	GV	390'000.00	-	9'375.00	9'375.00			0.00	+380'625.00		

Konto	Verpflichtungskreditkontrolle 2023	Kredit- beschluss		Brutto- Netto- kredit	Kumulierte Ausgaben 01.01.2023	Investitions- ausgaben 2023	Kumulierte Ausgaben 31.12.2023	Kumulierte Einnahmen 01.01.2023	Investitions- einnahmen 2023	Kumulierte Einnahmen 31.12.2023	Kreditsaldo Restkredit + Ueberschr. -	Abrechnungs- Genehmigung
7201.5032.04	Sanierung Schmutzwasserleitung Thangässli	11.06.2018	GV	90'000.00	72'675.35		72'675.35	-		0.00	+17'324.65	
7201.5032.07 710.501.54	Schutzzone Wellenried	11.02.2013	GV	314'000.00	351'074.35		351'074.35	-		0.00	-37'074.35	12.06.2023 GV
7201.5032.08	Sanierung Abwasserleitung Einschlag	11.06.2018	GV	50'000.00	46'188.25		46'188.25	-		0.00	+3'811.75	12.06.2023 GV
7201.5032.13 710.501.07	Sanierung Werkleitung Schlüchtern	16.06.2014	GV	170'000.00	109'038.60		109'038.60	-		0.00	+60'961.40	11.12.2023 GV
7201.5032.14	Sanierung Schmutzwasserleitung Pöschenweg	05.12.2022	GV	239'000.00	19'175.00	30'463.70	49'638.70	-		0.00	+189'361.30	
7201.5032.16	Sanierung Schmutzwasserleitung Nydeggstrasse	17.06.2019	GV	30'000.00	12'122.65		12'122.65	-		0.00	+17'877.35	
7201.5032.20	Sanierung Schmutzwasserleitung Steinenbrünnen	13.06.2022	GV	100'000.00	-		0.00	-		0.00	+100'000.00	
7201.5032.23	Sanierung Schmutzwasserleitung Alchenfuhren	13.06.2022	GV	100'000.00	5'552.30	82'100.80	87'653.10	-		0.00	+12'346.90	
7201.5032.30	Sanierung Abwasserleitung Oberes Stengeli	05.12.2022	GV	92'000.00	5'158.55	58'708.80	63'867.35	-		0.00	+28'132.65	
7201.5032.44	Erneuerung Meteorwasserleitung Bernstrasse Lanzenhäusern	11.12.2023	GV	15'000.00	-	2'437.50	2'437.50				+12'562.50	
7710.5040.01	Erneuerung Aufbahrungshalle Friedhof	06.12.2021	GV	900'000.00	118'603.10	6'642.20	125'245.30	-		0.00	+774'754.70	

11.8.2 Nachkredite

Nachkredite durch Legislative zu genehmigen

Konto-Nr.	Bezeichnung	Nachkredit				Bemerkung
		in CHF				
		Rechnung	Budget	Ueberschreitung	Beschlussdatum	
0	Allgemeine Verwaltung					
	keine			0.00		
1	Öffentliche Ordnung und Sicherheit, Verteidigung					
	keine			0.00		
2	Bildung					
	keine			0.00		
3	Kultur, Sport und Freizeit, Kirche					
	keine			0.00		
4	Gesundheit					
	keine			0.00		
5	Soziale Sicherheit					
	keine			0.00		
6	Verkehr und Nachrichtenübermittlung					
	keine			0.00		
7	Umweltschutz und Raumordnung					
	keine			0.00		
8	Volkswirtschaft					
	keine			0.00		
9	Finanzen und Steuern					
	keine			0.00		

11.9 Weitere massgebende Angaben

11.9.1 Werterhaltungskosten und Einlage in die Spezialfinanzierung Werterhalt Wasserversorgung

Wiederbeschaffungswert, Werterhaltungskosten und Einlage in die Spezialfinanzierung Werterhalt für Wasserversorgungsanlagen ¹

Rechnungsjahr:

Wasserversorgung: Kontaktperson: Telefon:

Datengrundlagen: Geschätzt
 GWP
 Anlagenbuchhaltung


	① Wieder- beschaffungswert brutto in Fr.	② Beiträge Dritter ² in Fr.	③ Wieder- beschaffungswert netto in Fr. (① - ②)	④ Nutzungsdauer in Jahren	⑤ Erneuerungsrate in % (100/④)	⑥ Werterhaltungs- kosten in Fr./Jahr (③*⑤)
Anlagenteile						
1. Wasserfassungen	440'979		440'979	50	2.00%	8'820
2. Aufbereitungsanlagen	252'149		252'149	33	3.00%	7'564
3. Pumpwerke, Druckreduzier- und Messschächte	4'011'593		4'011'593	50	2.00%	80'232
4. Reservoirs	6'339'072		6'339'072	66	1.50%	95'086
5. Leitungen und Hydranten	45'822'660		45'822'660	80	1.25%	572'783
6. Mess-, Steuerungs-, Fernwirkanlagen	352'342		352'342	20	5.00%	17'617
7. Einkaufssummen, einmalige Konzessionsabgaben ³	292'024		292'024	33	3.00%	8'761
Total 1 - 7	57'510'819	-	57'510'819			790'863

⑦ Bestand Verwaltungsvermögen in Franken	2'996'230	in Prozent von ③: (100*⑦/③)	5%
⑧ Bestand Spezialfinanzierung Werterhalt in Franken	3'373'025	in Prozent von ③: (100*⑧/③)	6%

4 →

Bemerkungen:

⑨ Gewählter Einlagesatz in Prozent ⁵	60%
⑩ berechnete Einlage in SF Werterhalt in Franken (⑥ x ⑨)	474'518
Einmalige Anschlussgebühren, an Einlage angerechnet ⁶	189'783
Einlage Spezialfinanzierung abzüglich Anschlussgebühren	284'735
⑪ Anzahl Einwohner im Versorgungsgebiet	6'009
⑫ Einlage pro Einwohner in Franken (⑩ / ⑪)	79

Datum: Unterschrift: 

¹ Dieses Blatt ist Bestandteil der Jahresrechnung
² Zu erwartende Beiträge aus dem kantonalen Trinkwasserfonds und von der Gebäudeversicherung abziehen (beim AWA erfragen).
³ Einkaufssummen an andere Wasserversorgungen, einmalige Konzessionsabgaben oder dergleichen - die Abschreibungssätze sind anhand der Laufzeiten festzulegen. Bestehen Kategorien mit unterschiedlichen Abschreibungssätzen, so ist die Rubrik 7 manuell mit zusätzlichen Zeilen zu ergänzen. Einkaufssummen an andere Wasserversorgungen sind verbindlich mit einem Abschreibungssatz von 3 % einzutragen.
⁴ Ermittlung des Einlageprozentsatzes gemäss Kapitel 6.1. der WEA-Broschüre "Finanzierung der Wasserversorgung" (2004).
⁵ Die Einlage in die Spezialfinanzierung muss mindestens 60% betragen, solange Verwaltungsvermögen besteht oder der Bestand der SF Werterhalt nicht mehr 25% des Wiederbeschaffungswertes beträgt.
⁶ Die einmaligen Anschlussgebühren dürfen an die jährliche Einlage in die Spezialfinanzierung Werterhalt angerechnet werden.

11.9.2 Werterhaltungskosten und Einlage in die Spezialfinanzierung Werterhalt Abwasseranlagen

Wiederbeschaffungswert, Werterhaltungskosten und Einlage in die Spezialfinanzierung Werterhalt für die kommunalen Abwasseranlagen und gegebenenfalls den Gemeindeanteil an den regionalen Anlagen ¹


Rechnungsjahr:

Gemeinde: Kontaktperson: Telefon:
 E-Mail:

Datengrundlagen Gemeinde: AWA Anlagenbuchhaltung Aktualisierungsjahr:
 Datengrundlagen Verband: AWA Anlagenbuchhaltung Aktualisierungsjahr:

	① Wieder- beschaffungswert in Fr.	② Nutzungsdauer in Jahren	③ Erneuerungsrate in % (100/②)	④ Werterhaltungskosten in Fr./a (①*③)	⑤ Einlage- satz ² %	⑥ Einlage in die Spezialfinanzierung in Fr./a (④*⑤)
1. Gemeindeanlagen						
1.1 Kanalisationen	66'681'733	80	1.25%	833'522	60%	500'113
1.2 Spezialbauwerke	4'136'946	50	2.00%	82'739	60%	49'643
1.3 Abwasserreinigungsanlagen	49'537	33	3.00%	1'486	60%	892
Total 1 (1.1 - 1.3) bzw. mittlerer Einlagesatz (Spalte ⑤)	70'868'216			917'747	60%	550'648
2. Gemeindeanteil an regionalen Anlagen ³						
2.1 Kanalisationen	4'788'231	80	1.25%	59'853	60%	35'912
2.2 Spezialbauwerke	437'268	50	2.00%	8'745	60%	5'247
2.3 Abwasserreinigungsanlagen	3'892'565	33	3.00%	116'777	60%	70'066
Total 2 (2.1 - 2.3) bzw. mittlerer Einlagesatz (Spalte ⑤)	9'118'064			185'375	60%	111'225
Total 1 + 2 bzw. mittlerer Einlagesatz (Spalte ⑤)	79'986'280			1'103'122	60%	661'873
Einmalige Anschlussgebühren, an Einlage angerechnet ⁴	292'211					292'211
Einlage Spezialfinanzierung abzüglich Anschlussgebühren						369'662
⑦ Stand Verwaltungsvermögen	1'605'236	in Prozent von ①: (100*⑦/①)		2.0%	Höchstens Fr. 200 / EW ⁶	
⑧ Stand Spezialfinanzierung Werterhalt	10'793'493	in Prozent von ①: (100*⑧/①)		13.5%	EW ⁶	7'681
					Fr./EW	86

Bemerkungen:

Datum: Unterschrift: 

¹ Diese Blatt ist Bestandteil der Jahresrechnung. Eine Kopie senden Sie bitte an das AWA: ae.awa@bve.be.ch
² Die Einlage in die Spezialfinanzierung muss mindestens 60% betragen, solange der Bestand der SF Werterhalt nicht mehr als 25% des Wiederbeschaffungswertes beträgt.
³ Daten des Teils 2 nur dann angeben, wenn der Verband die Einlage in die Spezialfinanzierung nicht selber vornimmt. (Anteil gemäss Kostenverteiler Verband).
⁴ Die einmaligen Anschlussgebühren dürfen an die jährliche Einlage in die Spezialfinanzierung Werterhalt angerechnet werden.
⁵ Gemäss Artikel 32, Absatz 4 KGV ist die Einlage in die Spezialfinanzierung auf jährlich Fr. 200 (Gemeinde und Region) pro Einwohnerwert beschränkt.
⁶ Einwohnerwert (EW): Gemäss Artikel 36g KGV.

Bilanz

		1.1.2023	Zuwachs	Abgang	31.12.2023
1	Aktiven	47'074'358.76	113'790'751.24	112'747'888.96	48'117'221.04
10	Finanzvermögen	20'999'106.21	110'716'572.34	109'850'285.31	21'865'393.24
100	Flüssige Mittel u. kurzfrist. Geldanlagen	5'237'803.47	48'717'793.23	46'123'539.49	7'832'057.21
1000	Kasse	3'240.00	52'784.30	53'960.15	2'064.15
10000.03	Kasse Einwohnerkontrolle (Vorschuss)	2'439.00	52'784.30	53'459.15	1'764.15
10000.06	Kasse Bibliothek (Vorschuss)	801.00		501.00	300.00
1001	Post	1'138'306.92	28'856'236.03	28'784'914.09	1'209'628.86
10010.01	Postfinance CH03 0900 0000 3000 1304 1	773'931.09	25'661'445.57	25'435'389.85	999'986.81
10010.02	Postfinance CH21 0900 0000 3032 8986 2	337'046.95	3'151'556.55	3'349'426.20	139'177.30
10010.04	Postfinance CH87 0900 0000 1514 6417 7	27'328.88	43'233.91	98.04	70'464.75
1002	Bank	4'096'256.55	19'793'504.50	17'269'396.85	6'620'364.20
10020.01	Bank Gantrisch KK CH61 0851 8020 0005 0611 0	3'651'750.65	19'301'012.20	16'937'651.60	6'015'111.25
10020.02	Bank Gantrisch KK Mietzinse CH79 0851 8020 0005 0210 0	104'366.85	248'399.95	100'213.55	252'553.25
10020.03	Bank Gantrisch KK SD CH30 0851 8035 2258 7217 5	62'182.95	193'841.50	197'347.25	58'677.20
10020.04	Bank Gantrisch Maria Meister Fonds CH17 0851 8035 2258 7211 8	154'274.00	77.10	38.30	154'312.80
10020.05	Bank Gantrisch Zuwendungen und Spenden SD CH86 0851 8035 2258 7213 7	3'181.60	1.60	11.00	3'172.20
10020.06	Spar+Leihkasse Riggisberg CH82 067 4730 0568 3783 1	10'069.60	2.50	155.00	9'917.10
10020.11	Reisekasse OSZ / Bank Gantrisch	42'365.15	10'380.40		52'745.55
10020.12	Schülerkasse OSZ / Bank Gantrisch	33'272.40	3'296.80		36'569.20
10020.14	Reisekasse Schule Steinenbrünnen / Bank Gantrisch	13'189.20		1'623.35	11'565.85
10020.20	Reisekasse Primarschule Schwarzenburg / Bank Gantrisch	8'836.40	5'016.80		13'853.20
10020.21	Reisekasse KG+Prim. Tännlenen	12'767.75		881.15	11'886.60
10020.90	Bank Gantrisch Spendenkonto Brandfall Albligen CH16 0851 8035 2258 7213 6		31'475.65	31'475.65	
1004	Debit- und Kreditkarten		15'268.40	15'268.40	
10040.01	Kreditkarten Verkäufe EWK		14'756.80	14'756.80	
10040.02	Kreditkarten Verkäufe Online		511.60	511.60	

Bilanz

		1.1.2023	Zuwachs	Abgang	31.12.2023
101	Forderungen	9'669'139.89	61'152'566.31	62'542'016.27	8'279'689.93
1010	Ford. aus Lieferungen u. Leistungen ggü. Dritten	1'515'558.07	5'714'695.87	6'408'125.33	822'128.61
10100.10	Forderungen (VESR)	438'086.80	5'092'654.50	5'128'252.70	402'488.60
10100.20	diverse Forderungen	1'106'971.27	620'341.37	1'265'672.63	461'640.01
10100.99	Wertberichtigung auf Forderungen	-23'000.00		13'100.00	-36'100.00
10101.99	Wertberichtigung auf Forderungen (Wasserversorgung)	-1'500.00	500.00		-1'000.00
10102.99	Wertberichtigung auf Forderungen (Abwasserentsorgung)	-3'000.00	1'200.00		-1'800.00
10103.99	Wertberichtigung auf Forderungen (Abfall)	-2'000.00		1'100.00	-3'100.00
1011	Kontokorrente mit Dritten	14'579.20	37'979.40	37'310.60	15'248.00
10110.01	Kontokorrent Nebenkosten Schlüchtern 16	14'579.20	32'720.45	32'051.65	15'248.00
10110.02	Kontokorrent VKS Eisbahn		5'258.95	5'258.95	
1012	Steuerforderungen	4'869'751.72	52'571'136.34	52'723'827.04	4'717'061.02
10120.01	Steuerguthaben NESKO	6'198'737.42	25'815'658.07	26'718'400.27	5'295'995.22
10120.10	Girokonto Kanton	314.30	26'352'178.27	26'005'426.77	347'065.80
10120.99	Wertberichtigung auf Forderungen allg. Gemeindesteuern	-1'329'300.00	403'300.00		-926'000.00
1013	Anzahlungen an Dritte	497.75	164.65		662.40
10130.01	Lohnvorschüsse	497.75	164.65		662.40
1014	Transferforderungen	3'267'307.75	2'959'022.45	3'509'189.70	2'717'140.50
10140.01	Lastenausgleich Sozialhilfe	3'267'307.75	2'959'022.45	3'509'189.70	2'717'140.50
1015	Interne Kontokorrente	765.00	39'868.65	34'416.40	6'217.25
10150.01	Vorschuss Einkommensverwaltungen SD	765.00	39'868.65	34'416.40	6'217.25
1019	Übrige Forderungen	680.40	-170'301.05	-170'852.80	1'232.15
10190.01	Verrechnungssteuern	428.20	1'233.60	429.65	1'232.15
10191.01	Guthaben Familienausgleichskasse	252.20	112'520.00	112'772.20	
10192.01	MWST Abrechnungskonto		-58'479.85	-58'479.85	
10192.10	Vorsteuer ER Wasserversorgung		-33'274.15	-33'274.15	
10192.11	Vorsteuer IR Wasserversorgung		-62'311.10	-62'311.10	
10192.20	Vorsteuer ER Abwasserentsorgung		-52'587.10	-52'587.10	
10192.21	Vorsteuer IR Abwasserentsorgung		-21'738.80	-21'738.80	
10192.30	Vorsteuer ER Abfall		-55'657.50	-55'657.50	

Bilanz

		1.1.2023	Zuwachs	Abgang	31.12.2023
10192.31	Vorsteuer IR Abfall		-6.15	-6.15	
104	Aktive Rechnungsabgrenzungen	55'544.05	8'402.15	55'544.05	8'402.15
1041	Sach- und übriger Betriebsaufwand		8'250.90		8'250.90
10410.01	Aktive Rechnungsabgrenzung Sachgruppe 31		8'250.90		8'250.90
1043	Transfers der Erfolgsrechnung	54'584.05	151.25	54'584.05	151.25
10430.01	Aktive Rechnungsabgrenzung Sachgruppen 36, 37 und 46, 47	54'584.05	151.25	54'584.05	151.25
1044	Finanzaufwand / Finanzertrag	960.00		960.00	
10440.01	Aktive Rechnungsabgrenzung Sachgruppen 34 und 44	960.00		960.00	
107	Finanzanlagen	54'272.85	9'200.00		63'472.85
1070	Aktien und Anteilscheine	51'541.00	9'200.00		60'741.00
10700.01	Bank Gantrisch 2 Anteilscheine Nr. 3454/5	940.00			940.00
10700.02	BKW AG 400 Namenaktien Valor 13'029'366	50'600.00	9'200.00		59'800.00
10700.03	Rechte (Ausscheidungsrechte) (Albligen)	1.00			1.00
1072	Langfristige Forderungen	2'731.85			2'731.85
10720.01	Darlehen an Privatperson aus Maria Meister Fonds	2'731.85			2'731.85
108	Sachanlagen FV	5'982'345.95	828'610.65	1'129'185.50	5'681'771.10
1080	Grundstücke FV	2'459'825.95	828'610.65	1'129'185.50	2'159'251.10
10800.01	Unbebaute Grundstücke	1'064'975.95	828'610.65	1'129'185.50	764'401.10
10800.02	Unbebaute Grundstücke (Baurechte)	1'394'850.00			1'394'850.00
1084	Gebäude FV	3'522'520.00			3'522'520.00
10840.01	Autogarage Tännlenenweg 28 A Parz.-Nr. 74	35'000.00			35'000.00
10840.02	Autogarage Schulhausweg 30 A Parz.-Nr. 195	36'820.00			36'820.00
10840.03	Mehrfamilienhaus Schlüchtern 16 Parz.-Nr. 4189	3'450'000.00			3'450'000.00
10840.05	Brüllen, Parzelle Nr. 148	700.00			700.00
14	Verwaltungsvermögen	26'075'252.55	3'074'178.90	2'897'603.65	26'251'827.80
140	Sachanlagen VV	24'857'150.25	2'645'981.05	2'521'974.25	24'981'157.05

Bilanz

		1.1.2023	Zuwachs	Abgang	31.12.2023
1400	Grundstücke VV unüberbaut	457'616.70			457'616.70
14000.01	Grundstücke	457'616.70			457'616.70
1401	Strassen / Verkehrswege	3'235'623.00	356'283.95	183'779.95	3'408'127.00
14010.01	Strassen / Verkehrswege	3'621'280.90	356'283.95	75'000.00	3'902'564.85
14010.99	WB Strassen / Verkehrswege	-385'657.90		108'779.95	-494'437.85
1402	Wasserbau	44'898.00		1'044.00	43'854.00
14020.01	Gewässerverbauungen	49'182.30			49'182.30
14020.99	WB Gewässerverbauungen	-4'284.30		1'044.00	-5'328.30
1403	Tiefbauten	4'063'768.00	775'847.65	69'255.65	4'770'360.00
14031.01	Wasserversorgung	3'093'439.00	603'948.95	2'785.50	3'694'602.45
14031.99	WB Wasserversorgung	-191'310.00		48'242.45	-239'552.45
14032.01	Abwasserentsorgung	1'212'266.55	171'898.70		1'384'165.25
14032.99	WB Abwasserentsorgung	-70'127.55		17'977.70	-88'105.25
14033.01	Abfall	20'000.00			20'000.00
14033.99	WB Abfall	-500.00		250.00	-750.00
1404	Hochbauten	9'361'774.00	90'742.20	382'660.20	9'069'856.00
14040.01	Hochbauten	10'599'118.35	90'742.20		10'689'860.55
14040.99	Wertberichtigung Hochbauten	-1'322'483.35		380'295.20	-1'702'778.55
14043.01	Hochbauten Abfall	92'802.85			92'802.85
14043.99	WB Abfall	-7'663.85		2'365.00	-10'028.85
1406	Mobilien VV	769'152.00	106'057.55	94'588.55	780'621.00
14060.01	Mobilien, Maschinen, Fahrzeuge allgemeiner Haushalt	473'350.30	78'005.00		551'355.30
14060.99	WB Mobilien allgemeiner Haushalt	-226'080.30		56'430.00	-282'510.30
14061.01	Mobilien, Maschinen, Fahrzeuge Wasserversorgung		28'052.55		28'052.55
14061.99	WB Mobilien Wasserversorgung			2'805.55	-2'805.55
14065.01	Mobilien, Maschinen, Fahrzeuge Feuerwehr	608'161.45			608'161.45
14065.99	WB Mobilien, Maschinen, Fahrzeuge Feuerwehr	-86'279.45		35'353.00	-121'632.45
1407	Anlagen im Bau VV	449'600.55	1'317'049.70	861'951.90	904'698.35
14070.01	Anlagen im Bau VV allgemeiner Haushalt	297'102.80	578'005.75	311'885.10	563'223.45
14071.01	Anlagen im Bau Wasserversorgung	73'181.35	534'787.70	387'068.35	220'900.70
14072.01	Anlagen im Bau Abwasserentsorgung	79'316.40	204'256.25	162'998.45	120'574.20

Bilanz

		1.1.2023	Zuwachs	Abgang	31.12.2023
1409	Übrige Sachanlagen	6'474'718.00		928'694.00	5'546'024.00
14090.01	Übrige Sachanlagen allgemeiner Haushalt	312'677.75			312'677.75
14090.99	WB Übrige Sachanlagen allgemeiner Haushalt	-119'594.75		31'317.00	-150'911.75
14099.01	Sammelkonto best. VV allgemeiner Haushalt	12'260'141.45			12'260'141.45
14099.10	Sammelkonto best. VV Wasserversorgung	1.00			1.00
14099.20	Sammelkonto best. VV Abwasserentsorgung	1.00			1.00
14099.30	Sammelkonto best. VV Abfallbeseitigung	55'600.00			55'600.00
14099.50	Sammelkonto best. VV Feuerwehr	269'744.00			269'744.00
14099.93	WB Sammelkonto best. VV Abfallbeseitigung	-27'799.00		3'972.00	-31'771.00
14099.95	WB Sammelkonto best. VV Feuerwehr	-130'922.00		19'832.00	-150'754.00
14099.99	WB Sammelkonto best. VV allgemeiner Haushalt	-6'145'131.45		873'573.00	-7'018'704.45
142	Immaterielle Anlagen	569'381.30	58'691.05	108'032.00	520'040.35
1420	Informatik	39'545.00		39'545.00	
14200.01	Immaterielle Anlagen allg. H. (Informatik)	293'993.78			293'993.78
14200.99	WB Immat. Anlagen allg. H. (Informatik)	-254'448.78		39'545.00	-293'993.78
1427	Immaterielle Anlagen in Realisierung	250'630.30	58'691.05		309'321.35
14270.01	Immaterielle Anlagen in Realisierung	170'820.20	26'385.25		197'205.45
14271.01	Immat. Anlagen in Realisierung Wasser	20'919.20	32'225.80		53'145.00
14273.01	Immat. Anlagen in Realisierung Abfall	58'890.90	80.00		58'970.90
1429	Übrige immaterielle Anlagen	279'206.00		68'487.00	210'719.00
14290.01	Übrige immat. Anlagen allg. Haushalt	735'127.00			735'127.00
14290.99	WB Übrige immaterielle Anlagen	-457'294.00		68'029.00	-525'323.00
14292.01	Übrige immaterielle Anlagen Abwasserentsorgung	4'577.80			4'577.80
14292.99	WB Übrige immaterielle Anlagen Abwasserentsorgung	-3'204.80		458.00	-3'662.80
144	Darlehen	84'500.00	40'000.00	44'500.00	80'000.00
1445	Darlehen an private Unternehmungen	84'500.00	40'000.00	44'500.00	80'000.00
14450.01	Darlehen an private Unternehmungen allg.H.	84'500.00	40'000.00	44'500.00	80'000.00
145	Beteiligungen, Grundkapitalien	85'905.00			85'905.00
1455	Beteilig.an privaten Unternehmungen	85'905.00			85'905.00
14550.01	Beteiligungen an privaten Unternehmungen	1.00			1.00
14550.02	Anteilscheine Pflegezentrum Riggisberg	1.00			1.00

Bilanz

		1.1.2023	Zuwachs	Abgang	31.12.2023
14550.03	Aktien BLS	1.00			1.00
14550.04	2 Anteilsscheine Genossenschaft Schwirrenpark	1.00			1.00
14550.05	Beteiligung Stiftung Schloss S'burg	1.00			1.00
14550.06	Beteiligung Dorfzentrum Linde Schwarzenburg AG	85'900.00			85'900.00
146	Investitionsbeiträge	478'316.00	329'506.80	223'097.40	584'725.40
1462	Invbeitr.an Gemeinden u.Gde.verbände	323'516.00	329'506.80	218'797.40	434'225.40
14620.01	Investitionsbeiträge Allgemeiner Haushalt		50'000.00		50'000.00
14620.99	WB Investitionsbeiträge Allgemeiner Haushalt			2'273.00	-2'273.00
14622.01	Investitionsbeiträge Abwasserentsorgung	376'002.15	279'506.80	208'740.60	446'768.35
14622.99	WB Investitionsbeiträge Abwasserentsorgung	-52'486.15		7'783.80	-60'269.95
1466	Invbeitr.an priv.Org.o.Erwerbszweck	154'800.00		4'300.00	150'500.00
14660.01	Investitionsbeiträge allg. Haushalt (p.O.o.E)	172'000.00			172'000.00
14660.99	WB Investitionsbeiträge allg. Haushalt (p.O.o.E)	-17'200.00		4'300.00	-21'500.00

Bilanz

		1.1.2023	Zuwachs	Abgang	31.12.2023
2	Passiven	47'074'358.76	37'635'697.98	36'592'835.70	48'117'221.04
20	Fremdkapital	22'476'899.00	35'683'309.62	35'513'840.62	22'646'368.00
200	Laufende Verbindlichkeiten	1'108'006.60	33'531'103.92	32'881'394.42	1'757'716.10
2000	Lauf. Verb. a. Liefer. u. Leist. v. Dritten	1'089'806.60	25'921'325.70	25'256'616.20	1'754'516.10
20000.01	Übrige Kreditoren	151'048.25	186'545.05	168'915.05	168'678.25
20000.02	Vorauszahlungen Kunden	1'275.35	758.95		2'034.30
20000.11	Kreditoren Alimenteninkasso KLIB		47'773.50	47'773.50	
20000.20	Kreditoren EZAG	906'565.95	18'480'909.00	17'847'438.35	1'540'036.60
20001.01	Kreditor Ausgleichskasse Kt. Bern		821'617.60	821'617.60	
20001.02	Kreditor Pensionskasse Previs		666'082.60	664'053.45	2'029.15
20001.04	Kreditor Unfallversicherung SUVA+AXA		88'814.80	88'814.80	
20001.05	Kreditor Krankentaggeldversicherung		61'229.90	61'229.90	
20001.06	Kreditor UVG Ergänzung		6'150.10	6'150.10	
20001.07	Kreditor Familienausgleichskasse		85'860.85	85'860.85	
20001.08	Kreditor Lohn	30'917.05	5'475'583.35	5'464'762.60	41'737.80
2001	Kontokorrente mit Dritten	9'200.00	2'955.00	9'855.00	2'300.00
20010.01	Kontokorrent Einbürgerungsgebühren	9'200.00	2'955.00	9'855.00	2'300.00
2002	Steuern		-226'839.50	-226'839.50	
20022.01	MWST Abrechnungskonto		-48'243.60	-48'243.60	
20022.10	Umsatzsteuer Wasserversorgung		-22'620.00	-22'620.00	
20022.20	Umsatzsteuer Abwasserentsorgung		-93'613.30	-93'613.30	
20022.30	Umsatzsteuer Abfall		-62'362.60	-62'362.60	
2003	Erhaltene Anzahlungen von Dritten	9'000.00	10'000.00	19'000.00	
20030.01	Schulentwicklungsprojekt BNE	9'000.00	10'000.00	19'000.00	
2005	Interne Kontokorrente		7'822'609.40	7'822'609.40	
20050.01	Durchgangskonto KLIB		1'450'383.20	1'450'383.20	
20050.02	Durchgangskonto diverse		31'474.90	31'474.90	
20053.01	Abrechnungskonto Lohn		6'340'751.30	6'340'751.30	
2006	Depotgelder und Kautionen		1'053.32	153.32	900.00
20060.02	Schlüsseldepot Zumholz		1'053.32	153.32	900.00

Bilanz

		1.1.2023	Zuwachs	Abgang	31.12.2023
201	Kurzfristige Finanzverbindlichkeiten		2'028'400.00		2'028'400.00
2014	Kurzfrist.Anteil langfrist.Verbindlichkeiten		2'028'400.00		2'028'400.00
20144.01	Darlehen Bank Gantrisch (05.05.2014 - 30.04.2024, 1,848 %)		2'000'000.00		2'000'000.00
20144.02	IHG-Darlehen 028.08.004/2 (Schwarzwasserbrücke, Bund) bis 2024		8'000.00		8'000.00
20144.03	IHG-Darlehen 028.03.022/9 (Aula, Bund) bis 2024		10'200.00		10'200.00
20144.04	IHG-Darlehen Projekt 528105 (Aula, Kanton) bis 2024		10'200.00		10'200.00
204	Passive Rechnungsabgrenzungen	313'461.20	52'062.30	230'113.20	135'410.30
2043	Transfers der Erfolgsrechnung	237'066.20	14'115.30	192'316.20	58'865.30
20430.01	Aufwand- und Ertragsabgrenzungen der Sachgruppen 36, 37 und 46, 47	237'066.20	14'115.30	192'316.20	58'865.30
2044	Finanzaufwand / Finanzertrag	76'395.00	37'947.00	37'797.00	76'545.00
20440.01	Passive Rechnungsabgrenzung Marchzinse	63'238.00	24'640.00	24'640.00	63'238.00
20440.02	Passive Rechnungsabgrenzung Mietzinse	13'157.00	13'307.00	13'157.00	13'307.00
205	Kurzfristige Rückstellungen	717'000.00	53'000.00	342'000.00	428'000.00
2050	Kurzfrist.Rückstellungen a.Mehrleist.d.Personals	273'000.00	53'000.00	19'000.00	307'000.00
20500.01	Kurzfristige Rückstellungen aus Mehrleistungen des Personals	273'000.00	53'000.00	19'000.00	307'000.00
2059	Übrige kurzfrist. Rückstellungen	444'000.00		323'000.00	121'000.00
20590.01	Kurzfristige Rückstellungen für Steuerteilungen	444'000.00		323'000.00	121'000.00
206	Langfristige Finanzverbindlichkeiten	20'057'800.00		2'057'800.00	18'000'000.00
2064	Darlehen, Schuldscheine	20'057'800.00		2'057'800.00	18'000'000.00
20640.01	IHG-Darlehen 028.08.004/2 (Schwarzwasserbrücke, Bund) bis 2024	16'000.00		16'000.00	
20640.06	IHG-Darlehen Projekt 528105 (Aula, Kanton) bis 2024	20'900.00		20'900.00	
20640.07	IHG-Darlehen 028.03.022/9 (Aula, Bund) bis 2024	20'900.00		20'900.00	
20640.09	Darlehen Bank Gantrisch (05.05.2014 - 30.04.2024, 1,848 %)	2'000'000.00		2'000'000.00	
20640.10	Darlehen Postfinance (02.06.2014 - 01.06.2029, 1,92 %)	3'000'000.00			3'000'000.00

Bilanz

		1.1.2023	Zuwachs	Abgang	31.12.2023
20640.11	Darlehen Suva (01.06.2016 - 01.06.2026, 0,35 %)	2'000'000.00			2'000'000.00
20640.12	Darlehen AXA Leben AG (04.05.2018 - 04.05.2028, 0.82 %)	2'000'000.00			2'000'000.00
20640.13	Darlehen Compenswiss (03.06.2019 - 05.06.2029, 0.27 %)	4'000'000.00			4'000'000.00
20640.14	Darlehen PostFinance (15.06.2020 - 15.06.2027, 0.23 %)	7'000'000.00			7'000'000.00
209	Verbindlichk.ggü.SF u.Fonds im FK	280'631.20	18'743.40	2'533.00	296'841.60
2092	Verbindlichk.ggü.Legaten u. Stiftungen o.eig. Rechtspersönlichkeit im FK	280'631.20	18'743.40	2'533.00	296'841.60
20920.11	Reisekasse OSZ	42'365.15	10'380.40		52'745.55
20920.12	Schülerkasse OSZ	33'272.40	3'296.80		36'569.20
20920.14	Reisekasse Schule Steinenbrünnen	13'189.20		1'623.35	11'565.85
20920.16	Kindergartenverein Schwarzenburg	2'800.70	3.40		2'804.10
20920.18	Maria Meister Fonds	157'014.25	38.80	8.40	157'044.65
20920.19	Zuwendungen und Spenden Sozialdienst	3'192.30		20.10	3'172.20
20920.20	Reisekasse Primarschule Schwarzenburg	8'836.40	5'016.80		13'853.20
20920.21	Reisekasse KG+Prim. Tännlenen	12'767.75		881.15	11'886.60
20920.62	Erbschaft Meister (Albligen)	7'193.05	7.20		7'200.25
29	Eigenkapital	24'597'459.76	1'952'388.36	1'078'995.08	25'470'853.04
290	Verpfl.(+),Vorschüsse(-)ggü.Spezialfin.	4'024'837.26	13'305.62	481'470.98	3'556'671.90
2900	Spezialfinanzierungen im EK	4'024'837.26	13'305.62	481'470.98	3'556'671.90
29000.01	Spezialfinanzierung Feuerwehr (zweiseitig)	651'233.92	13'305.62		664'539.54
29001.01	Spezialfinanzierung Wasserversorgung (Rechnungsausgleich)	1'247'418.78		217'675.60	1'029'743.18
29002.01	Spezialfinanzierung Abwasserentsorgung (Rechnungsausgleich)	1'126'402.69		125'645.85	1'000'756.84
29003.01	Spezialfinanzierung Abfall	641'262.37		138'149.53	503'112.84
29005.01	Spezialfinanzierung Mehrwertabschöpfung	358'519.50			358'519.50
293	Vorfinanzierungen	14'609'672.67	1'164'335.00	534'717.50	15'239'290.17
2930	Vorfinanzierungen	14'609'672.67	1'164'335.00	534'717.50	15'239'290.17
29300.01	Spezialfinanzierung Liegenschaften FV	356'718.45	27'943.00	9'154.90	375'506.55
29300.02	Spezialfinanzierung für die Erstellung von Parkraum	86'435.42			86'435.42

Bilanz

		1.1.2023	Zuwachs	Abgang	31.12.2023
29301.01	Werterhalt Wasserversorgung	3'373'025.55	474'518.60	233'771.75	3'613'772.40
29302.01	Werterhalt Abwasserentsorgung	10'793'493.25	661'873.40	291'790.85	11'163'575.80
294	Reserven	674'282.95			674'282.95
2940	Finanzpolitische Reserve	674'282.95			674'282.95
29400.01	Zusätzliche Abschreibungen	674'282.95			674'282.95
296	Neubewertungsreserve Finanzvermögen	455'400.70		62'806.60	392'594.10
2960	Neubewertungsreserve Finanzvermögen	455'400.70		62'806.60	392'594.10
29600.01	Neubewertungsreserve Finanzvermögen (SG 107)	5'954.81		1'984.95	3'969.86
29600.02	Neubewertungsreserve Finanzvermögen (SG 108)	182'465.00		60'821.65	121'643.35
29601.01	Schwankungsreserve (SG 107)	4'335.29			4'335.29
29601.02	Schwankungsreserve (SG 108)	262'645.60			262'645.60
299	Bilanzüberschuss /-fehlbetrag	4'833'266.18	774'747.74		5'608'013.92
2990	Jahresergebnis		774'747.74		774'747.74
29900.01	Jahresergebnis		774'747.74		774'747.74
2999	Kumulierte Ergebnisse der Vorjahre	4'833'266.18			4'833'266.18
29990.01	Kumulierte Ergebnisse der Vorjahre	4'833'266.18			4'833'266.18

Erfolgsrechnung

		Rechnung 2023		Budget 2023		Rechnung 2022	
		Aufwand	Ertrag	Aufwand	Ertrag	Aufwand	Ertrag
ERFOLGSRECHNUNG		32'539'588.18	32'539'588.18	33'946'900.00	33'946'900.00	33'369'630.07	33'369'630.07
0	Allgemeine Verwaltung	3'475'424.05	198'190.25	3'559'600.00	141'900.00	3'702'493.58	181'026.60
	Nettoaufwand		3'277'233.80		3'417'700.00		3'521'466.98
01	Legislative und Exekutive	293'951.55		318'200.00	200.00	297'686.30	
	Nettoaufwand		293'951.55		318'000.00		297'686.30
011	Legislative	51'957.75		67'700.00		59'540.45	
	Nettoaufwand		51'957.75		67'700.00		59'540.45
0110	Legislative	51'957.75		67'700.00		59'540.45	
3000.01	Löhne, Tag- und Sitzungsgelder an Behörden und Kommissionen	7'330.00		13'000.00		8'530.00	
3010.01	Löhne des Verwaltungs- und Betriebspersonals	974.20		1'400.00		1'146.35	
3053.01	AG-Beiträge an Unfallversicherungen	1.90		100.00		2.25	
3100.01	Büromaterial			200.00			
3101.01	Betriebs- und Verbrauchsmaterial	683.60		900.00		743.00	
3102.01	Drucksachen, Publikationen	3'850.95		8'900.00		9'932.00	
3130.01	Dienstleistungen Dritter	10'299.55		9'200.00		9'666.80	
3130.02	Porti, Post- und Bankspesen	13'127.75		18'000.00		18'507.65	
3132.01	Honorare externe Berater, Gutachter, Fachexperten etc.	15'689.80		16'000.00		11'003.95	
3170.01	Reisekosten und Spesen					8.45	
012	Exekutive	241'993.80		250'500.00	200.00	238'145.85	
	Nettoaufwand		241'993.80		250'300.00		238'145.85
0120	Exekutive	241'993.80		250'500.00	200.00	238'145.85	
3000.01	Löhne, Tag- und Sitzungsgelder an Behörden und Kommissionen	27'259.45		30'100.00		24'052.85	
3000.02	Löhne Gemeinderat	150'073.50		149'800.00		149'779.10	
3010.01	Löhne des Verwaltungs- und Betriebspersonals					200.00	
3050.01	AG-Beiträge an AHV, IV, EO, ALV, Verwaltungskosten	8'633.85		9'700.00		8'574.25	
3052.01	AG-Beiträge an Pensionskasse	3'664.80		3'700.00		3'690.60	
3053.01	AG-Beiträge an Unfallversicherungen	654.90		900.00		666.30	
3054.01	AG-Beiträge an Familienausgleichskasse	2'010.15		2'300.00		1'997.70	
3055.01	AG-Beiträge an Krankentaggeldversicherungen	533.20		600.00		531.50	
3100.01	Büromaterial					49.75	
3132.01	Honorare externe Berater, Gutachter, Fachexperten etc.			5'000.00			

Erfolgsrechnung

		Rechnung 2023		Budget 2023		Rechnung 2022	
		Aufwand	Ertrag	Aufwand	Ertrag	Aufwand	Ertrag
3138.01	Kurse, Prüfungen und Beratungen	575.00		3'000.00		1'310.00	
3170.01	Reisekosten und Spesen	14'000.00		14'000.00		14'000.00	
3199.02	Übriger Betriebsaufwand (Freier Ratskredit)	22'321.95		20'400.00		29'333.85	
3199.03	Übriger Betriebsaufwand (Repräsentations-Ausgaben)	10'423.50		6'500.00		3'145.15	
3199.04	Übriger Betriebsaufwand (Gemeinderatsklausur)	1'843.50		2'500.00		514.80	
3636.01	Beiträge an private Organisationen ohne Erwerbszweck			2'000.00		300.00	
4260.01	Rückerstattungen und Kostenbeteiligungen Dritter				200.00		
02	Allgemeine Dienste	3'181'472.50	198'190.25	3'241'400.00	141'700.00	3'404'807.28	181'026.60
	Nettoaufwand		2'983'282.25		3'099'700.00		3'223'780.68
022	Allgemeine Dienste	2'724'281.70	177'875.25	2'746'100.00	126'700.00	2'948'791.18	160'711.60
	Nettoaufwand		2'546'406.45		2'619'400.00		2'788'079.58
0220	Allgemeine Dienste, übrige	2'724'281.70	177'875.25	2'746'100.00	126'700.00	2'948'791.18	160'711.60
3010.01	Löhne des Verwaltungs- und Betriebspersonals	1'541'122.25		1'531'800.00		1'611'579.20	
3050.01	AG-Beiträge an AHV, IV, EO, ALV, Verwaltungskosten	90'709.80		98'500.00		97'591.60	
3052.01	AG-Beiträge an Pensionskasse	96'254.00		104'800.00		105'942.70	
3053.01	AG-Beiträge an Unfallversicherungen	9'962.65		13'600.00		10'631.95	
3054.01	AG-Beiträge an Familienausgleichskasse	21'093.35		22'900.00		22'770.80	
3055.01	AG-Beiträge an Krankentaggeldversicherungen	16'856.50		18'400.00		17'623.35	
3090.01	Aus- und Weiterbildung des Personals	35'936.15		74'200.00		32'891.25	
3091.01	Personalwerbung	24'199.95		15'000.00		26'016.45	
3099.01	Übriger Personalaufwand	6'137.30					
3100.01	Büromaterial	18'262.45		31'800.00		21'967.30	
3101.01	Betriebs- und Verbrauchsmaterial	696.85		500.00		523.60	
3101.02	Betriebs- und Verbrauchsmaterial (Treibstoffe)	729.95		800.00		1'053.45	
3102.01	Drucksachen, Publikationen	5'170.45		6'800.00		5'234.15	
3103.01	Fachliteratur, Zeitschriften	3'176.55		3'200.00		2'896.45	
3104.01	Lehrmittel	186.00					
3110.01	Anschaffung Büromöbel und Geräte	7'933.75		12'200.00		6'840.15	
3110.09	Anschaffung Telefone	656.80		2'000.00		479.00	
3111.01	Anschaffung Maschinen, Geräte und Fahrzeuge	4'564.20		5'000.00		79.95	
3113.01	Anschaffung Hardware	70'425.90		23'000.00		44'445.70	
3118.01	Immaterielle Anlagen (Software und Lizenzen)	105'648.25		106'300.00		86'465.05	
3130.01	Dienstleistungen Dritter	137.44		3'500.00		3'627.08	
3130.02	Porti, Post- und Bankspesen	26'295.76		34'300.00		23'803.55	
3130.03	Mitglieder- und Verbandsbeiträge	5'549.00		6'000.00		5'540.75	
3130.05	Dienstleistungen Dritter (Diverses)	1'825.65		1'000.00		349.70	
3130.09	Telefongebühren	7'471.20		11'000.00		8'502.00	

Erfolgsrechnung

		Rechnung 2023		Budget 2023		Rechnung 2022	
		Aufwand	Ertrag	Aufwand	Ertrag	Aufwand	Ertrag
3130.51	Dienstleistungen Dritter (Mandat Tiefbau)	98'562.90		70'000.00		78'599.15	
3130.52	Dienstleistungen Dritter (Mandat Hochbau)	12'064.90				147'564.35	
3132.01	Honorare externe Berater, Gutachter, Fachexperten etc.	47'379.45		41'200.00		147'568.25	
3132.03	Honorare externe Berater, Gutachter, Fachexperten etc. (Rechtskosten)	2'509.85		2'000.00		1'242.65	
3133.01	Informatik-Nutzungsaufwand (Rechenzentrum)	132'482.15		145'100.00		125'083.50	
3134.01	Sachversicherungsprämien	22'172.55		15'300.00		17'591.20	
3137.01	Steuern und Abgaben	474.00		500.00		474.00	
3150.01	Unterhalt Büromöbel und -geräte			2'600.00			
3150.09	Unterhalt Telefone	3'406.10		1'000.00		109.05	
3151.01	Unterhalt Apparate, Maschinen, Geräte, Fahrzeuge, Werkzeuge			500.00		371.55	
3151.02	Unterhalt Apparate, Maschinen, Geräte, Fahrzeuge, Werkzeuge (Gemeindefahrzeug)	2'267.00		2'800.00		770.00	
3153.01	Informatik-Unterhalt (Hardware)			1'000.00		516.95	
3158.01	Unterhalt immaterielle Anlagen (Software)	141'987.15		127'300.00		111'490.25	
3161.01	Mieten, Benützungskosten Anlagen	13'066.40		12'800.00		15'079.35	
3170.01	Reisekosten und Spesen	12'691.80		16'000.00		13'706.65	
3199.05	Übriger Betriebsaufwand (Ortsmarketing)	3'200.05		14'000.00		281.05	
3300.90	Planmässige Abschreibungen übrige Sachanlagen	18'530.00		17'500.00		18'530.05	
3320.01	Planmässige Abschreibungen Informatik			20'300.00			
3611.01	Entschädigungen an Kanton	99'340.90		104'600.00		99'702.90	
3611.02	Entschädigungen an Kanton (amtliche Bewertung)	13'144.35		25'000.00		33'255.10	
4250.01	Verkäufe		100.00		100.00		400.00
4260.01	Rückerstattungen und Kostenbeteiligungen Dritter		2'290.80		1'900.00		1'099.75
4260.02	Rückerstattungen und Kostenbeteiligungen Dritter (Lohnausfall)		49'252.45		5'000.00		38'814.25
4309.03	Übriger betrieblicher Ertrag (Ortsmarketing)		300.00		1'500.00		150.00
4611.02	Entschädigungen von Kanton (Registerführung KIST)		6'602.00		6'700.00		6'716.00
4611.03	Entschädigungen von Kanton (Provision Steuerwesen)		330.00		300.00		300.00
4612.02	Entschädigungen von Gemeinden und Gemeindeverbänden (Interne Verrechnung SF)		100'400.00		92'600.00		92'600.00
4830.01	Ausserordentlicher Ertrag						2'031.60
4910.01	Interne Verrechnung von Dienstleistungen		10'500.00		10'500.00		10'500.00
4930.01	Interne Verrechnung von Betriebs- und Verwaltungskosten		8'100.00		8'100.00		8'100.00
029	Verwaltungsliegenschaften	457'190.80	20'315.00	495'300.00	15'000.00	456'016.10	20'315.00
	Nettoaufwand		436'875.80		480'300.00		435'701.10
0290	Verwaltungsliegenschaften	457'190.80	20'315.00	495'300.00	15'000.00	456'016.10	20'315.00

Erfolgsrechnung

		Rechnung 2023		Budget 2023		Rechnung 2022	
		Aufwand	Ertrag	Aufwand	Ertrag	Aufwand	Ertrag
3010.01	Löhne des Verwaltungs- und Betriebspersonals	85'387.90		74'700.00		43'058.45	
3050.01	AG-Beiträge an AHV, IV, EO, ALV, Verwaltungskosten	5'406.40		4'700.00		2'778.20	
3052.01	AG-Beiträge an Pensionskasse	4'717.90		4'000.00		2'489.40	
3053.01	AG-Beiträge an Unfallversicherungen	1'750.95		1'700.00		820.80	
3054.01	AG-Beiträge an Familienausgleichskasse	1'256.25		1'100.00		645.90	
3055.01	AG-Beiträge an Krankentaggeldversicherungen	1'111.05		800.00		456.85	
3101.01	Betriebs- und Verbrauchsmaterial	2'957.90		7'000.00		8'190.70	
3111.01	Anschaffung Maschinen, Geräte und Fahrzeuge	6'048.50		8'600.00		1'381.50	
3112.01	Anschaffung Kleider, Wäsche, Vorhänge	108.00				59.75	
3120.01	Ver- und Entsorgung Liegenschaften Verwaltungsvermögen	24'275.05		45'000.00		22'028.85	
3130.05	Dienstleistungen Dritter (Diverses)	7'098.00		500.00		43'827.05	
3130.09	Telefongebühren	50.60					
3132.01	Honorare externe Berater, Gutachter, Fachexperten etc.	1'723.20		1'500.00		2'380.20	
3134.01	Sachversicherungsprämien	5'845.50		3'900.00		5'631.10	
3137.01	Steuern und Abgaben	-402.10				423.90	
3144.01	Unterhalt Hochbauten, Gebäude	17'541.40		16'100.00		14'436.95	
3151.01	Unterhalt Apparate, Maschinen, Geräte, Fahrzeuge, Werkzeuge	413.30		1'000.00		41.75	
3160.01	Miete und Pacht Liegenschaften	102'877.80		103'500.00		102'877.80	
3170.01	Reisekosten und Spesen	432.00				207.00	
3300.40	Planmässige Abschreibungen Hochbauten VV	127'481.20		141'500.00		124'674.95	
3300.60	Planmässige Abschreibungen Mobilien VV	6'848.00		6'900.00		6'848.00	
3320.90	Planmässige Abschreibungen übrige immaterielle Anlagen	54'262.00		72'800.00		72'757.00	
4260.01	Rückerstattungen und Kostenbeteiligungen Dritter		8'818.00		3'500.00		8'818.00
4470.01	Pacht- und Mietzinse Liegenschaften VV		11'497.00		11'500.00		11'497.00
1	Öffentliche Ordnung und Sicherheit, Verteidigung	1'541'936.61	1'510'217.11	1'535'600.00	1'495'300.00	1'418'376.20	1'233'067.83
	Nettoaufwand		31'719.50		40'300.00		185'308.37
11	Öffentliche Sicherheit	30'443.70	2'017.50	38'000.00	2'500.00	30'568.85	1'913.00
	Nettoaufwand		28'426.20		35'500.00		28'655.85
111	Polizei	30'443.70	2'017.50	38'000.00	2'500.00	30'568.85	1'913.00
	Nettoaufwand		28'426.20		35'500.00		28'655.85
1110	Polizei	30'443.70	2'017.50	38'000.00	2'500.00	30'568.85	1'913.00
3010.01	Löhne des Verwaltungs- und Betriebspersonals	1'598.20		5'100.00		1'608.90	
3053.01	AG-Beiträge an Unfallversicherungen	3.10		100.00		3.15	
3130.03	Mitglieder- und Verbandsbeiträge	100.00		100.00		100.00	
3132.01	Honorare externe Berater, Gutachter, Fachexperten etc.			1'000.00			

Erfolgsrechnung

		Rechnung 2023		Budget 2023		Rechnung 2022	
		Aufwand	Ertrag	Aufwand	Ertrag	Aufwand	Ertrag
3170.01	Reisekosten und Spesen	1'566.40		4'500.00		1'656.80	
3631.01	Beiträge an Kanton	27'176.00		27'200.00		27'200.00	
4260.01	Rückerstattungen und Kostenbeteiligungen Dritter		2'017.50		2'500.00		1'913.00
14	Allgemeines Rechtswesen	660'890.16	862'684.05	551'800.00	795'300.00	551'053.10	698'579.41
	Nettoertrag	201'793.89		243'500.00		147'526.31	
140	Allgemeines Rechtswesen	660'890.16	862'684.05	551'800.00	795'300.00	551'053.10	698'579.41
	Nettoertrag	201'793.89		243'500.00		147'526.31	
1400	Allgemeines Rechtswesen	220'618.46	179'495.95	227'500.00	276'400.00	196'254.10	317'727.31
3010.01	Löhne des Verwaltungs- und Betriebspersonals	4'200.00		4'200.00		4'200.00	
3053.01	AG-Beiträge an Unfallversicherungen	5.60		100.00		5.60	
3102.01	Drucksachen, Publikationen	3'045.25		2'700.00		2'446.65	
3130.01	Dienstleistungen Dritter			1'000.00			
3130.02	Porti, Post- und Bankspesen	40.00		500.00		40.00	
3130.04	Dienstleistungen Dritter (Gebühren Einwohnerkontrolle)	22'299.70		24'700.00		23'051.80	
3130.06	Dienstleistungen Dritter (Baubewilligungsgebühren)	70'087.70		75'000.00		80'446.55	
3130.09	Telefongebühren	175.00		200.00			
3132.01	Honorare externe Berater, Gutachter, Fachexperten etc.	60'504.85		40'000.00		45'836.60	
3132.03	Honorare externe Berater, Gutachter, Fachexperten etc. (Rechtskosten)	19'959.60		30'000.00		9'683.40	
3134.01	Sachversicherungsprämien	83.50		100.00		77.20	
3159.01	Unterhalt übrige mobile Anlagen			600.00			
3160.01	Miete und Pacht Liegenschaften	2'400.00		2'400.00		2'400.00	
3170.01	Reisekosten und Spesen	420.00		500.00		595.00	
3181.01	Tatsächliche Forderungsverluste	197.26				251.00	
3611.01	Entschädigungen an Kanton	28'700.00		37'000.00		18'720.30	
3910.01	Interne Verrechnung von Dienstleistungen	8'500.00		8'500.00		8'500.00	
4120.01	Konzessionen		6'630.00		8'300.00		7'070.00
4210.02	Gebühren für Amtshandlungen (Einwohnerkontrolle)		40'639.05		40'000.00		38'014.06
4210.03	Gebühren für Amtshandlungen (Gemeindeschreiberei)		2'236.10		500.00		737.00
4210.04	Gebühren für Amtshandlungen (Einbürgerungsgebühren)		1'200.00		4'800.00		6'400.00
4210.05	Gebühren für Amtshandlungen (Bauverwaltung)		116'989.70		200'000.00		151'703.60
4210.06	Gebühren für Amtshandlungen (Finanzverwaltung)		1'010.00		800.00		1'120.00
4210.07	Gebühren für Amtshandlungen (Erbschaftswesen)		4'871.10		9'000.00		3'976.10
4260.01	Rückerstattungen und Kostenbeteiligungen Dritter		5'920.00		13'000.00		108'706.55
1402	Kinder- und Erwachsenenschutz	440'271.70	683'188.10	324'300.00	518'900.00	354'799.00	380'852.10
3010.01	Löhne des Verwaltungs- und Betriebspersonals	276'488.20		261'400.00		272'111.50	

Erfolgsrechnung

		Rechnung 2023		Budget 2023		Rechnung 2022	
		Aufwand	Ertrag	Aufwand	Ertrag	Aufwand	Ertrag
3050.01	AG-Beiträge an AHV, IV, EO, ALV, Verwaltungskosten	17'123.80		16'900.00		17'108.05	
3052.01	AG-Beiträge an Pensionskasse	15'255.75		15'800.00		17'047.60	
3053.01	AG-Beiträge an Unfallversicherungen	1'951.15		2'400.00		1'922.00	
3054.01	AG-Beiträge an Familienausgleichskasse	4'040.30		4'000.00		4'015.25	
3055.01	AG-Beiträge an Krankentaggeldversicherungen	3'363.10		3'300.00		3'364.85	
3130.01	Dienstleistungen Dritter	102'124.40		12'000.00		35'098.75	
3132.01	Honorare externe Berater, Gutachter, Fachexperten etc.			3'000.00			
3132.02	Honorare externe Berater, Gutachter, Fachexperten etc. (StE)	3'955.00		3'500.00		2'915.00	
3170.01	Reisekosten und Spesen	504.00				1'216.00	
3190.01	Schadenersatzleistungen	15'466.00					
3199.01	Übriger Betriebsaufwand			2'000.00			
4260.01	Rückerstattungen und Kostenbeteiligungen Dritter		10'319.40				
4260.02	Rückerstattungen und Kostenbeteiligungen Dritter (Lohnausfall)		8'011.70				3'177.10
4611.04	Entschädigungen von Kanton (KES)		629'443.00		468'400.00		345'935.00
4611.05	Entschädigungen von Kanton (PriMa)		35'414.00		50'500.00		31'740.00
15	Feuerwehr	368'597.05	368'597.05	465'200.00	465'200.00	331'228.85	331'228.85
150	Feuerwehr	368'597.05	368'597.05	465'200.00	465'200.00	331'228.85	331'228.85
1500	Feuerwehr	368'597.05	368'597.05	465'200.00	465'200.00	331'228.85	331'228.85
3000.01	Löhne, Tag- und Sitzungsgelder an Behörden und Kommissionen	7'550.00		6'000.00		6'435.00	
3010.01	Löhne des Verwaltungs- und Betriebspersonals	108'945.25		112'000.00		99'566.75	
3050.01	AG-Beiträge an AHV, IV, EO, ALV, Verwaltungskosten	692.85		200.00		378.00	
3053.01	AG-Beiträge an Unfallversicherungen			1'000.00			
3054.01	AG-Beiträge an Familienausgleichskasse	161.25		100.00		87.95	
3099.01	Übriger Personalaufwand	4'414.10		5'000.00		4'377.45	
3100.01	Büromaterial	73.20		100.00			
3101.01	Betriebs- und Verbrauchsmaterial	5'350.40		3'500.00		2'990.55	
3101.02	Betriebs- und Verbrauchsmaterial (Treibstoffe)	2'623.35		3'500.00		2'969.75	
3102.01	Drucksachen, Publikationen			200.00			
3103.01	Fachliteratur, Zeitschriften	750.00		1'000.00		825.00	
3110.01	Anschaffung Büromöbel und Geräte	3'336.55		500.00			
3111.01	Anschaffung Maschinen, Geräte und Fahrzeuge	49'724.05		51'000.00		14'056.30	
3112.01	Anschaffung Kleider, Wäsche, Vorhänge	34'216.55		38'000.00		13'612.05	
3113.01	Anschaffung Hardware			1'000.00			
3118.02	Immaterielle Anlagen (Website)			500.00		14.90	

Erfolgsrechnung

		Rechnung 2023		Budget 2023		Rechnung 2022	
		Aufwand	Ertrag	Aufwand	Ertrag	Aufwand	Ertrag
3120.01	Ver- und Entsorgung Liegenschaften Verwaltungsvermögen	20'667.60		21'000.00		18'719.95	
3130.01	Dienstleistungen Dritter	1'443.20		19'500.00		1'491.25	
3130.02	Porti, Post- und Bankspesen	165.00		800.00			
3130.03	Mitglieder- und Verbandsbeiträge	1'896.70		1'900.00		1'897.40	
3130.09	Telefongebühren	3'125.60		2'200.00		2'469.80	
3134.01	Sachversicherungsprämien	9'258.15		9'600.00		9'620.55	
3137.01	Steuern und Abgaben	1'557.40		2'000.00		1'900.60	
3138.01	Kurse, Prüfungen und Beratungen	8'555.80		18'000.00		5'260.20	
3142.50	Unterhalt Wasserbau (Auflösung Feuerweiher)			60'000.00			
3144.01	Unterhalt Hochbauten, Gebäude	3'640.15		6'000.00		2'201.60	
3149.01	Unterhalt übrige Sachanlagen	2'438.85		15'000.00		300.00	
3151.01	Unterhalt Apparate, Maschinen, Geräte, Fahrzeuge, Werkzeuge	20'377.20		25'000.00		21'333.45	
3153.01	Informatik-Unterhalt (Hardware)					558.00	
3158.01	Unterhalt immaterielle Anlagen (Software)					258.50	
3158.02	Unterhalt von Software (Website)	169.70		500.00		169.70	
3161.01	Mieten, Benützungskosten Anlagen			500.00			
3170.01	Reisekosten und Spesen	312.65		1'000.00		1'890.40	
3181.01	Tatsächliche Forderungsverluste	7'056.88		7'500.00		5'490.05	
3190.01	Schadenersatzleistungen	1'604.00					
3300.60	Planmässige Abschreibungen Mobilien VV	35'353.00		33'500.00		35'352.00	
3300.90	Planmässige Abschreibungen übrige Sachanlagen	19'832.00		17'600.00		19'832.00	
4200.01	Ersatzabgaben		279'584.70		305'000.00		252'400.10
4240.01	Benützungsgebühren und Dienstleistungen		32'209.30		13'000.00		23'457.75
4260.01	Rückerstattungen und Kostenbeteiligungen Dritter		1'312.05				
4270.01	Bussen		760.00		500.00		400.00
4409.02	Übrige Zinsen von Finanzvermögen (Interne Verrechnung SF)		210.00		100.00		
4634.01	Beiträge von öffentlichen Unternehmungen		54'521.00		55'000.00		54'971.00
9010.01	Abschluss Spezialfinanzierung, Ertragsüberschuss	13'305.62				57'169.70	
9011.01	Abschluss Spezialfinanzierung, Aufwandüberschuss				91'600.00		
16	Verteidigung	482'005.70	276'918.51	480'600.00	232'300.00	505'525.40	201'346.57
	Nettoaufwand		205'087.19		248'300.00		304'178.83
161	Militärische Verteidigung	59'826.90		40'700.00		155'603.20	
	Nettoaufwand		59'826.90		40'700.00		155'603.20
1610	Militärische Verteidigung	59'826.90		40'700.00		155'603.20	
3132.01	Honorare externe Berater, Gutachter, Fachexperten etc.	440.00				2'691.20	

Erfolgsrechnung

		Rechnung 2023		Budget 2023		Rechnung 2022	
		Aufwand	Ertrag	Aufwand	Ertrag	Aufwand	Ertrag
3132.03	Honorare externe Berater, Gutachter, Fachexperten etc. (Rechtskosten)					40.00	
3149.01	Unterhalt übrige Sachanlagen	21'595.90					
3300.40	Planmässige Abschreibungen Hochbauten VV	4'688.00		7'500.00		4'688.00	
3300.90	Planmässige Abschreibungen übrige Sachanlagen	12'787.00		12'800.00		12'788.00	
3635.01	Beiträge an private Unternehmungen	15'000.00		15'000.00		130'080.00	
3637.01	Beiträge an private Haushalte	1'016.00		1'100.00		1'016.00	
3660.60	Planm. Abschreibungen Investitionsbeiträge an private O. o. Erwerbszweck	4'300.00		4'300.00		4'300.00	
162	Zivile Verteidigung	422'178.80	276'918.51	439'900.00	232'300.00	349'922.20	201'346.57
	Nettoaufwand		145'260.29		207'600.00		148'575.63
1626	Regionale Zivilschutzorganisation	391'551.95	258'276.41	395'100.00	205'600.00	317'504.15	181'807.92
3000.01	Löhne, Tag- und Sitzungsgelder an Behörden und Kommissionen	7'670.00		7'700.00		6'288.50	
3010.01	Löhne des Verwaltungs- und Betriebspersonals	112'330.35		112'200.00		111'032.60	
3050.01	AG-Beiträge an AHV, IV, EO, ALV, Verwaltungskosten	7'250.20		7'300.00		7'166.80	
3052.01	AG-Beiträge an Pensionskasse	8'974.20		9'100.00		8'917.80	
3053.01	AG-Beiträge an Unfallversicherungen	795.60		1'000.00		786.40	
3054.01	AG-Beiträge an Familienausgleichskasse	1'685.40		1'700.00		1'666.05	
3055.01	AG-Beiträge an Krankentaggeldversicherungen	1'077.10		1'100.00		1'063.85	
3100.01	Büromaterial	963.05		1'400.00		216.40	
3101.01	Betriebs- und Verbrauchsmaterial	391.45		2'700.00		759.00	
3101.02	Betriebs- und Verbrauchsmaterial (Treibstoffe)	5'031.25		7'000.00		2'315.70	
3102.01	Drucksachen, Publikationen	2'479.80		3'500.00			
3110.01	Anschaffung Büromöbel und Geräte					1'069.95	
3110.09	Anschaffung Telefone			800.00			
3111.01	Anschaffung Maschinen, Geräte und Fahrzeuge	51'024.15		33'000.00		34'612.80	
3112.01	Anschaffung Kleider, Wäsche, Vorhänge	6'228.75		8'500.00		12'724.25	
3118.01	Immaterielle Anlagen (Software und Lizenzen)	11.70		3'500.00			
3120.01	Ver- und Entsorgung Liegenschaften Verwaltungsvermögen	9'461.15		6'800.00		10'942.70	
3130.01	Dienstleistungen Dritter	37'791.95		32'800.00		29'941.00	
3130.02	Porti, Post- und Bankspesen			800.00		88.00	
3130.03	Mitglieder- und Verbandsbeiträge	80.00		200.00		80.00	
3130.09	Telefongebühren	1'547.00		1'700.00		2'189.05	
3134.01	Sachversicherungsprämien	4'030.60		3'800.00		3'782.05	
3137.01	Steuern und Abgaben	2'142.55		3'400.00		1'960.40	
3138.01	Kurse, Prüfungen und Beratungen	52'872.10		48'000.00		23'270.40	
3144.01	Unterhalt Hochbauten, Gebäude	36'533.50		32'000.00		17'506.90	

Erfolgsrechnung

		Rechnung 2023		Budget 2023		Rechnung 2022	
		Aufwand	Ertrag	Aufwand	Ertrag	Aufwand	Ertrag
3151.01	Unterhalt Apparate, Maschinen, Geräte, Fahrzeuge, Werkzeuge	8'170.30		23'500.00		8'986.80	
3158.01	Unterhalt immaterielle Anlagen (Software)	5'166.15		6'800.00		5'308.45	
3160.01	Miete und Pacht Liegenschaften					1'920.00	
3161.01	Mieten, Benützungskosten Anlagen	1'920.00		4'500.00			
3170.01	Reisekosten und Spesen	4'100.00		4'500.00		86.80	
3300.40	Planmässige Abschreibungen Hochbauten VV	4'238.00		4'300.00		4'237.90	
3632.01	Beiträge an Gemeinden und Gemeindeverbände	11'085.65		15'000.00		12'083.60	
3930.01	Interne Verrechnung von Betriebs- und Verwaltungskosten	6'500.00		6'500.00		6'500.00	
4250.01	Verkäufe		20'000.00				
4260.01	Rückerstattungen und Kostenbeteiligungen Dritter		30'392.00				3'030.52
4260.02	Rückerstattungen und Kostenbeteiligungen Dritter (Lohnausfall)		5'334.40		5'000.00		4'034.40
4472.01	Vergütung für Benützungen Liegenschaften VV		20'537.81		4'000.00		10'700.00
4612.01	Entschädigungen von Gemeinden und Gemeindeverbänden		180'512.20		190'600.00		162'543.00
4631.01	Beiträge von Kantonen und Konkordaten (allg. HH)		1'500.00		6'000.00		1'500.00
1627	Regionaler Führungsstab	30'626.85	18'642.10	44'800.00	26'700.00	32'418.05	19'538.65
3000.01	Löhne, Tag- und Sitzungsgelder an Behörden und Kommissionen	600.00		1'300.00		2'400.00	
3010.01	Löhne des Verwaltungs- und Betriebspersonals	17'140.85		17'200.00		16'971.25	
3050.01	AG-Beiträge an AHV, IV, EO, ALV, Verwaltungskosten	1'106.30		1'200.00		1'095.10	
3052.01	AG-Beiträge an Pensionskasse	1'461.00		1'500.00		1'453.20	
3053.01	AG-Beiträge an Unfallversicherungen	83.35		200.00		91.90	
3054.01	AG-Beiträge an Familienausgleichskasse	257.30		300.00		254.75	
3055.01	AG-Beiträge an Krankentaggeldversicherungen	105.75		200.00		116.90	
3100.01	Büromaterial	942.95		1'000.00			
3101.01	Betriebs- und Verbrauchsmaterial			1'300.00			
3102.01	Drucksachen, Publikationen			2'000.00			
3110.01	Anschaffung Büromöbel und Geräte	598.70		1'700.00		1'700.00	
3118.01	Immaterielle Anlagen (Software und Lizenzen)	111.90		1'000.00			
3130.02	Porti, Post- und Bankspesen			1'600.00			
3130.09	Telefongebühren	2'110.80				1'400.00	
3138.01	Kurse, Prüfungen und Beratungen	4'317.05		11'700.00		4'031.90	
3170.01	Reisekosten und Spesen	190.90		1'000.00		1'303.05	
3930.01	Interne Verrechnung von Betriebs- und Verwaltungskosten	1'600.00		1'600.00		1'600.00	
4260.02	Rückerstattungen und Kostenbeteiligungen Dritter (Lohnausfall)		807.45		800.00		594.40
4612.01	Entschädigungen von Gemeinden und Gemeindeverbänden		17'834.65		25'900.00		18'944.25

Erfolgsrechnung

		Rechnung 2023		Budget 2023		Rechnung 2022	
		Aufwand	Ertrag	Aufwand	Ertrag	Aufwand	Ertrag
2	Bildung	6'476'245.39	1'543'084.65	6'261'400.00	1'284'400.00	6'308'427.58	1'478'622.70
	Nettoaufwand		4'933'160.74		4'977'000.00		4'829'804.88
21	Obligatorische Schule	6'470'257.14	1'543'084.65	6'253'800.00	1'284'400.00	6'303'103.83	1'478'622.70
	Nettoaufwand		4'927'172.49		4'969'400.00		4'824'481.13
211	Eingangsstufe	300'082.35	12'429.90	291'300.00	10'200.00	304'182.80	13'622.60
	Nettoaufwand		287'652.45		281'100.00		290'560.20
2110	Kindergarten	300'082.35	12'429.90	291'300.00	10'200.00	304'182.80	13'622.60
3100.01	Büromaterial	578.75		900.00		699.65	
3104.01	Lehrmittel	14'854.00		15'700.00		15'486.20	
3110.01	Anschaffung Büromöbel und Geräte	1'264.50		1'400.00		2'063.30	
3113.01	Anschaffung Hardware	1'873.60		1'900.00		1'380.00	
3130.02	Porti, Post- und Bankspesen	19.65		200.00		20.50	
3130.09	Telefongebühren	554.95		700.00		645.40	
3138.01	Kurse, Prüfungen und Beratungen	850.00		1'200.00		760.00	
3150.01	Unterhalt Büromöbel und -geräte			500.00			
3153.01	Informatik-Unterhalt (Hardware)	50.00		300.00		95.00	
3171.01	Exkursionen, Schulreisen und Lager	2'478.90		4'600.00		2'125.00	
3611.01	Entschädigungen an Kanton	270'758.00		257'100.00		265'688.00	
3612.01	Entschädigungen an Gemeinden und Gemeindeverbände					8'419.75	
3636.01	Beiträge an private Organisationen ohne Erwerbszweck	6'800.00		6'800.00		6'800.00	
4611.06	Entschädigungen von Kanton (LA Besondere Massnahmen)		10'410.00		10'200.00		6'798.00
4612.01	Entschädigungen von Gemeinden und Gemeindeverbänden		2'019.90				6'824.60
212	Primarstufe	1'899'668.02	235'382.30	1'741'500.00	155'500.00	1'880'798.48	220'713.05
	Nettoaufwand		1'664'285.72		1'586'000.00		1'660'085.43
2120	Primarstufe	1'899'668.02	235'382.30	1'741'500.00	155'500.00	1'880'798.48	220'713.05
3010.01	Löhne des Verwaltungs- und Betriebspersonals	2'307.95		7'900.00		2'213.60	
3050.01	AG-Beiträge an AHV, IV, EO, ALV, Verwaltungskosten			600.00			
3053.01	AG-Beiträge an Unfallversicherungen	4.65		100.00		4.25	
3054.01	AG-Beiträge an Familienausgleichskasse			200.00			
3099.01	Übriger Personalaufwand	2'061.80		4'300.00		2'956.95	
3100.01	Büromaterial	2'693.50		3'200.00		3'177.90	
3101.01	Betriebs- und Verbrauchsmaterial	1'761.65		2'000.00		2'198.25	
3102.01	Drucksachen, Publikationen			600.00		506.20	
3103.01	Fachliteratur, Zeitschriften	943.70		2'700.00		610.70	
3104.01	Lehrmittel	115'208.14		129'500.00		110'163.88	

Erfolgsrechnung

		Rechnung 2023		Budget 2023		Rechnung 2022	
		Aufwand	Ertrag	Aufwand	Ertrag	Aufwand	Ertrag
3104.02	Lehrmittel besondere Massnahmen	9'790.68		13'400.00		10'093.90	
3106.01	Medizinisches Material	277.25		900.00		970.15	
3110.01	Anschaffung Büromöbel und Geräte	4'804.30		3'200.00		6'378.75	
3111.01	Anschaffung Maschinen, Geräte und Fahrzeuge					3'319.20	
3111.02	Anschaffungen besondere Massnahmen					1'662.90	
3111.03	Anschaffungen Turngeräte	1'140.55		8'700.00		9'845.35	
3113.01	Anschaffung Hardware	13'161.80		14'500.00		5'946.30	
3118.01	Immaterielle Anlagen (Software und Lizenzen)	9'688.80		8'200.00		5'227.30	
3118.02	Immaterielle Anlagen (Website)	178.80				178.80	
3118.03	Immaterielle Anlagen (Software und Lizenzen) besondere Massnahmen	1'096.00					
3130.02	Porti, Post- und Bankspesen	366.80		200.00		278.10	
3130.09	Telefongebühren	2'825.15		3'000.00		2'916.75	
3132.01	Honorare externe Berater, Gutachter, Fachexperten etc.	9'785.50		14'600.00		15'906.45	
3138.01	Kurse, Prüfungen und Beratungen	761.00		5'900.00		2'287.35	
3150.01	Unterhalt Büromöbel und -geräte	274.90		1'600.00		103.60	
3151.01	Unterhalt Apparate, Maschinen, Geräte, Fahrzeuge, Werkzeuge	11'382.90		12'600.00		3'087.55	
3153.01	Informatik-Unterhalt (Hardware)	807.75		6'800.00		1'262.50	
3158.01	Unterhalt immaterielle Anlagen (Software)	6'280.65		9'600.00		6'145.65	
3161.01	Mieten, Benützungskosten Anlagen	13'317.40		14'700.00		13'204.40	
3170.01	Reisekosten und Spesen	7'082.55		9'000.00		7'431.15	
3170.02	Reisekosten und Spesen (Massnahmen Regelschule MR)	1'626.20					
3171.01	Exkursionen, Schulreisen und Lager	23'768.05		35'200.00		20'283.35	
3611.01	Entschädigungen an Kanton	1'210'734.50		1'153'000.00		1'163'681.75	
3611.06	Entschädigungen an Kanton (LA Besondere Massnahmen)	445'535.10		275'300.00		478'755.50	
4260.01	Rückerstattungen und Kostenbeteiligungen Dritter		3'189.40		3'500.00		6'263.35
4612.01	Entschädigungen von Gemeinden und Gemeindeverbänden		232'192.90		152'000.00		214'449.70
213	Oberstufe	1'410'852.32	836'421.85	1'436'200.00	670'500.00	1'351'628.05	754'565.50
	Nettoaufwand		574'430.47		765'700.00		597'062.55
2130	Sekundarstufe I	1'410'852.32	836'421.85	1'436'200.00	670'500.00	1'351'628.05	754'565.50
3099.01	Übriger Personalaufwand	1'987.60		2'500.00		2'460.85	
3100.01	Büromaterial	1'689.90		2'100.00		646.50	
3101.01	Betriebs- und Verbrauchsmaterial	431.05		500.00		365.60	
3103.01	Fachliteratur, Zeitschriften	1'754.52		2'100.00		1'608.00	
3104.01	Lehrmittel	70'118.15		79'200.00		89'173.10	
3105.01	Lebensmittel	19'055.65		19'900.00		19'786.65	
3106.01	Medizinisches Material	959.75		1'000.00		228.40	

Erfolgsrechnung

		Rechnung 2023		Budget 2023		Rechnung 2022	
		Aufwand	Ertrag	Aufwand	Ertrag	Aufwand	Ertrag
3110.01	Anschaffung Büromöbel und Geräte	1'892.35		4'100.00		5'446.25	
3110.02	Anschaffung Büromöbel und Geräte (Hauswirtschaft)	2'991.05		3'800.00		4'041.50	
3111.01	Anschaffung Maschinen, Geräte und Fahrzeuge	2'429.00		2'900.00		2'288.90	
3111.03	Anschaffung Turngeräte	2'944.80		3'000.00		5'697.75	
3113.01	Anschaffung Hardware	34'314.90		29'300.00		30'454.85	
3118.01	Immaterielle Anlagen (Software und Lizenzen)	10'290.58		9'900.00		9'449.55	
3118.02	Immaterielle Anlagen (Website)	378.80				348.80	
3130.02	Porti, Post- und Bankspesen	125.50		200.00		49.00	
3130.09	Telefongebühren	1'340.00		1'100.00		1'265.30	
3132.01	Honorare externe Berater, Gutachter, Fachexperten etc.	1'636.70		1'000.00		735.30	
3138.01	Kurse, Prüfungen und Beratungen	1'000.00		2'200.00		1'172.20	
3151.01	Unterhalt Apparate, Maschinen, Geräte, Fahrzeuge, Werkzeuge	9'928.95		9'700.00		4'209.90	
3153.01	Informatik-Unterhalt (Hardware)	1'340.57		6'200.00		870.95	
3158.01	Unterhalt immaterielle Anlagen (Software)	3'289.75		4'400.00		3'078.85	
3161.01	Mieten, Benützungskosten Anlagen	5'583.20		8'000.00		5'467.85	
3170.01	Reisekosten und Spesen	3'377.30		3'700.00		3'550.30	
3171.01	Exkursionen, Schulreisen und Lager	24'179.00		24'200.00		25'453.25	
3190.01	Schadenersatzleistungen	300.00					
3611.01	Entschädigungen an Kanton	1'117'215.25		1'044'300.00		1'063'886.75	
3611.06	Entschädigungen an Kanton (LA Besondere Massnahmen)	3'070.50		71'400.00			
3612.01	Entschädigungen an Gemeinden und Gemeindeverbände	87'227.50		99'500.00		69'891.70	
4260.01	Rückerstattungen und Kostenbeteiligungen Dritter		3'469.50		1'200.00		1'418.70
4611.06	Entschädigungen von Kanton (LA Besondere Massnahmen)		5'726.85				16'050.25
4612.01	Entschädigungen von Gemeinden und Gemeindeverbänden		827'225.50		669'300.00		737'096.55
214	Musikschulen	58'271.70		68'000.00		70'018.00	10.30
	Nettoaufwand		58'271.70		68'000.00		70'007.70
2140	Musikschule	58'271.70		68'000.00		70'018.00	10.30
3635.01	Beiträge an private Unternehmungen	58'271.70		68'000.00		70'018.00	
4260.01	Rückerstattungen und Kostenbeteiligungen Dritter						10.30
217	Schulliegenschaften	1'825'885.20	79'024.45	1'746'400.00	69'800.00	1'775'718.85	80'597.00
	Nettoaufwand		1'746'860.75		1'676'600.00		1'695'121.85
2170	Schulliegenschaften	1'405'254.65	78'335.60	1'329'000.00	68'600.00	1'354'921.35	80'397.00
3010.01	Löhne des Verwaltungs- und Betriebspersonals	449'131.20		422'300.00		437'765.55	
3050.01	AG-Beiträge an AHV, IV, EO, ALV, Verwaltungskosten	27'377.10		25'600.00		25'560.45	
3052.01	AG-Beiträge an Pensionskasse	29'444.55		27'500.00		28'523.95	

Erfolgsrechnung

	Rechnung 2023		Budget 2023		Rechnung 2022	
	Aufwand	Ertrag	Aufwand	Ertrag	Aufwand	Ertrag
3053.01	AG-Beiträge an Unfallversicherungen	9'046.60	9'800.00		8'785.75	
3054.01	AG-Beiträge an Familienausgleichskasse	6'364.65	6'000.00		5'940.95	
3055.01	AG-Beiträge an Krankentaggeldversicherungen	4'819.00	4'200.00		4'229.70	
3090.01	Aus- und Weiterbildung des Personals		500.00			
3101.01	Betriebs- und Verbrauchsmaterial	43'051.35	40'000.00		31'547.10	
3101.02	Betriebs- und Verbrauchsmaterial (Treibstoffe)	995.20	1'500.00		1'099.95	
3101.06	Betriebs- und Verbrauchsmaterial (Sternwarte)	1'026.35	600.00		862.50	
3110.01	Anschaffung Büromöbel und Geräte	53'095.00	56'100.00		49'729.85	
3110.09	Anschaffung Telefone	459.80	1'000.00			
3111.01	Anschaffung Maschinen, Geräte und Fahrzeuge	24'912.95	26'500.00		50'863.60	
3112.01	Anschaffung Kleider, Wäsche, Vorhänge	2'388.70	3'000.00		5'582.30	
3120.01	Ver- und Entsorgung Liegenschaften Verwaltungsvermögen	200'354.65	200'000.00		222'972.90	
3130.05	Dienstleistungen Dritter (Diverses)	985.00	1'000.00			
3131.01	Planungen und Projektierungen Dritter				11'582.85	
3132.01	Honorare externe Berater, Gutachter, Fachexperten etc.	142.50			2'067.85	
3134.01	Sachversicherungsprämien	36'271.10	26'000.00		28'941.80	
3137.01	Steuern und Abgaben	260.65	500.00		470.65	
3144.01	Unterhalt Hochbauten, Gebäude	72.00				
3144.02	Unterhalt Schulanlage Schlossgasse 7 (altes SH)	20'093.45	20'000.00		16'244.25	
3144.03	Unterhalt Schulanlage Thunstrasse	53'726.10	39'000.00		41'647.95	
3144.04	Unterhalt Schulanlage Zumholz	10'725.25	8'000.00		9'944.75	
3144.05	Unterhalt Schulanlage Tännlenen	28'052.90	30'000.00		13'907.10	
3144.06	Unterhalt Schulanlage Steinenbrünnen	37'486.55	24'000.00		20'364.15	
3144.07	Unterhalt Turnhalle I, Schwarzenburg	32'852.90	30'000.00		15'483.55	
3144.08	Unterhalt Turnhalle II, Schwarzenburg	11'546.30	14'500.00		5'719.35	
3144.09	Unterhalt Kindergarten Lanzenhäusern	11'083.00	6'500.00		1'613.35	
3144.10	Unterhalt Schulanlage Albligen	9'233.55	7'500.00		9'848.05	
3144.11	Unterhalt Schulsternwarte		1'000.00			
3144.12	Unterhalt Schulanlage Schlossgasse 5 (alter KG)	14'359.75	14'500.00		12'132.45	
3144.13	Unterhalt Schulanlage Schlossgasse 9 (Neubau KG/TAS)	18'619.60	17'000.00		20'287.80	
3150.01	Unterhalt Büromöbel und -geräte	384.80	2'500.00		488.70	
3150.09	Unterhalt Telefone	303.20	500.00			
3151.01	Unterhalt Apparate, Maschinen, Geräte, Fahrzeuge, Werkzeuge	18'392.90	8'000.00		9'648.70	
3160.01	Miete und Pacht Liegenschaften	16'440.00	16'500.00		16'440.00	
3161.01	Mieten, Benützungskosten Anlagen		1'000.00		452.35	
3170.01	Reisekosten und Spesen	2'496.05	2'600.00		1'793.00	
3300.40	Planmässige Abschreibungen Hochbauten VV	229'260.00	233'800.00		229'260.35	
3320.90	Planmässige Abschreibungen übrige immaterielle Anlagen				13'117.80	
4260.01	Rückerstattungen und Kostenbeteiligungen Dritter		17'194.10	7'000.00		14'526.40

Erfolgsrechnung

		Rechnung 2023		Budget 2023		Rechnung 2022	
		Aufwand	Ertrag	Aufwand	Ertrag	Aufwand	Ertrag
4260.02	Rückerstattungen und Kostenbeteiligungen Dritter (Lohnausfall)		2'502.00		10'000.00		7'388.15
4470.01	Pacht- und Mietzinse Liegenschaften VV		51'476.00		49'000.00		44'101.00
4472.01	Vergütung für Benützungen Liegenschaften VV		5'338.50		2'000.00		5'875.00
4479.01	Übrige Erträge Liegenschaften VV		1'825.00		600.00		8'506.45
2171	Schulliegenschaften Oberstufe	420'630.55	688.85	417'400.00	1'200.00	420'797.50	200.00
3010.01	Löhne des Verwaltungs- und Betriebspersonals	192'447.50		188'400.00		189'326.30	
3050.01	AG-Beiträge an AHV, IV, EO, ALV, Verwaltungskosten	11'636.95		11'100.00		11'315.85	
3052.01	AG-Beiträge an Pensionskasse	12'529.20		12'100.00		12'668.80	
3053.01	AG-Beiträge an Unfallversicherungen	3'690.10		4'400.00		3'808.15	
3054.01	AG-Beiträge an Familienausgleichskasse	2'705.25		2'600.00		2'630.15	
3055.01	AG-Beiträge an Krankentaggeldversicherungen	1'503.45		1'600.00		1'468.60	
3090.01	Aus- und Weiterbildung des Personals			500.00			
3101.01	Betriebs- und Verbrauchsmaterial	17'396.70		23'000.00		19'446.65	
3101.02	Betriebs- und Verbrauchsmaterial (Treibstoffe)	908.05		600.00		811.20	
3110.01	Anschaffung Büromöbel und Geräte	32'693.80		33'000.00		32'324.65	
3110.09	Anschaffung Telefone			500.00			
3111.01	Anschaffung Maschinen, Geräte und Fahrzeuge	2'447.45		1'500.00		5'770.10	
3112.01	Anschaffung Kleider, Wäsche, Vorhänge	955.35		1'000.00		1'758.75	
3120.01	Ver- und Entsorgung Liegenschaften Verwaltungsvermögen	80'037.45		77'000.00		74'443.25	
3130.05	Dienstleistungen Dritter (Diverses)			1'000.00			
3134.01	Sachversicherungsprämien	12'934.40		9'500.00		10'306.40	
3137.01	Steuern und Abgaben	76.85				76.85	
3144.01	Unterhalt Hochbauten, Gebäude	38'510.25		40'200.00		44'820.00	
3150.01	Unterhalt Büromöbel und -geräte			1'000.00			
3150.09	Unterhalt Telefone			500.00			
3151.01	Unterhalt Apparate, Maschinen, Geräte, Fahrzeuge, Werkzeuge	4'258.80		2'000.00		3'922.80	
3170.01	Reisekosten und Spesen	300.00		300.00		300.00	
3300.40	Planmässige Abschreibungen Hochbauten VV	5'599.00		5'600.00		5'599.00	
4260.01	Rückerstattungen und Kostenbeteiligungen Dritter		488.85		1'000.00		
4472.01	Vergütung für Benützungen Liegenschaften VV		200.00		200.00		200.00
218	Tagesbetreuung	300'000.90	265'567.95	281'500.00	266'100.00	283'206.90	293'345.50
	Nettoaufwand		34'432.95		15'400.00		
	Nettoertrag					10'138.60	
2180	Tagesbetreuung	300'000.90	265'567.95	281'500.00	266'100.00	283'206.90	293'345.50

Erfolgsrechnung

		Rechnung 2023		Budget 2023		Rechnung 2022	
		Aufwand	Ertrag	Aufwand	Ertrag	Aufwand	Ertrag
3000.01	Löhne, Tag- und Sitzungsgelder an Behörden und Kommissionen	1'560.00				720.00	
3010.01	Löhne des Verwaltungs- und Betriebspersonals	195'918.40		182'000.00		180'682.10	
3050.01	AG-Beiträge an AHV, IV, EO, ALV, Verwaltungskosten	12'472.90		11'600.00		11'477.15	
3052.01	AG-Beiträge an Pensionskasse	12'072.40		9'200.00		9'878.85	
3053.01	AG-Beiträge an Unfallversicherungen	1'337.00		1'700.00		1'241.70	
3054.01	AG-Beiträge an Familienausgleichskasse	2'899.25		2'700.00		2'667.75	
3055.01	AG-Beiträge an Krankentaggeldversicherungen	2'246.00		2'200.00		2'059.25	
3090.01	Aus- und Weiterbildung des Personals	2'200.00		3'500.00		160.00	
3099.01	Übriger Personalaufwand			100.00			
3100.01	Büromaterial			1'000.00		939.60	
3101.01	Betriebs- und Verbrauchsmaterial	773.80		1'100.00		914.30	
3104.01	Lehrmittel	595.75		1'800.00		2'399.85	
3105.01	Lebensmittel	52'291.30		51'100.00		49'159.20	
3110.01	Anschaffung Büromöbel und Geräte	1'254.30				361.60	
3130.01	Dienstleistungen Dritter			200.00		193.85	
3130.02	Porti, Post- und Bankspesen			100.00			
3130.09	Telefongebühren	228.00		300.00		228.00	
3132.01	Honorare externe Berater, Gutachter, Fachexperten etc.			100.00			
3150.01	Unterhalt Büromöbel und -geräte			200.00		57.80	
3170.01	Reisekosten und Spesen	1'858.80		1'100.00		1'312.30	
3181.01	Tatsächliche Forderungsverluste			500.00			
3611.01	Entschädigungen an Kanton	11'858.00		10'800.00		18'636.60	
3636.01	Beiträge an private Organisationen ohne Erwerbszweck	435.00		200.00		117.00	
4260.01	Rückerstattungen und Kostenbeteiligungen Dritter		157'834.95		123'300.00		167'341.50
4631.01	Beiträge von Kantonen und Konkordaten (allg. HH)		107'733.00		142'800.00		126'004.00
219	Obligatorische Schule	675'496.65	114'258.20	688'900.00	112'300.00	637'550.75	115'768.75
	Nettoaufwand		561'238.45		576'600.00		521'782.00
2190	Schulleitung und Schulverwaltung	201'189.60	879.45	197'900.00	2'300.00	172'202.35	1'411.00
3000.01	Löhne, Tag- und Sitzungsgelder an Behörden und Kommissionen	260.00					
3010.01	Löhne des Verwaltungs- und Betriebspersonals	149'700.65		141'700.00		132'957.20	
3050.01	AG-Beiträge an AHV, IV, EO, ALV, Verwaltungskosten	9'660.85		8'800.00		8'580.20	
3052.01	AG-Beiträge an Pensionskasse	10'763.90		10'200.00		9'853.20	
3053.01	AG-Beiträge an Unfallversicherungen	1'036.20		1'300.00		925.95	
3054.01	AG-Beiträge an Familienausgleichskasse	2'245.60		2'100.00		1'994.25	
3055.01	AG-Beiträge an Krankentaggeldversicherungen	1'954.10		1'900.00		1'751.30	
3102.01	Drucksachen, Publikationen	314.50		600.00			

Erfolgsrechnung

		Rechnung 2023		Budget 2023		Rechnung 2022	
		Aufwand	Ertrag	Aufwand	Ertrag	Aufwand	Ertrag
3103.01	Fachliteratur, Zeitschriften	35.90		100.00			
3113.01	Anschaffung Hardware	236.95		300.00			
3118.02	Immaterielle Anlagen (Website)	1'306.00		1'400.00		51.60	
3130.02	Porti, Post- und Bankspesen			100.00			
3130.03	Mitglieder- und Verbandsbeiträge	200.00		300.00		200.00	
3132.01	Honorare externe Berater, Gutachter, Fachexperten etc.	1'203.55		3'900.00		1'380.45	
3158.02	Unterhalt von Software (Website)			3'000.00			
3170.01	Reisekosten und Spesen	11'211.15		6'700.00		3'373.45	
3610.01	Entschädigung an Bund	10'180.80		13'200.00		10'074.75	
3701.01	Durchlauf. Beitr. an Kanton			300.00			
3706.01	Durchlauf. Beitr. an private Organisationen	879.45		2'000.00		671.00	
3707.01	Durchlauf. Beitr. an private Haushalte					389.00	
4700.01	Durchlaufende Beiträge vom Bund		879.45		2'000.00		997.00
4701.01	Durchlauf. Beitr. von Kanton				300.00		63.00
4830.01	Ausserordentlicher Ertrag						351.00
2195	Schülertransporte	359'428.05	99'236.00	375'500.00	95'000.00	352'850.40	100'976.90
3010.01	Löhne des Verwaltungs- und Betriebspersonals	217'370.15		241'700.00		225'365.15	
3050.01	AG-Beiträge an AHV, IV, EO, ALV, Verwaltungskosten	13'002.85		15'000.00		12'921.80	
3052.01	AG-Beiträge an Pensionskasse	15'374.00		12'400.00		15'336.00	
3053.01	AG-Beiträge an Unfallversicherungen	1'482.05		2'200.00		1'481.20	
3054.01	AG-Beiträge an Familienausgleichskasse	3'022.60		3'500.00		3'003.75	
3055.01	AG-Beiträge an Krankentaggeldversicherungen	2'185.60		2'600.00		2'111.35	
3090.01	Aus- und Weiterbildung des Personals	3'053.00		2'100.00		1'137.60	
3101.01	Betriebs- und Verbrauchsmaterial	1'338.65		1'400.00		838.80	
3101.02	Betriebs- und Verbrauchsmaterial (Treibstoffe)	19'296.95		18'900.00		19'171.00	
3130.01	Dienstleistungen Dritter	60.00		4'200.00		409.25	
3134.01	Sachversicherungsprämien	6'631.70		6'900.00		7'803.65	
3137.01	Steuern und Abgaben	2'801.00		3'600.00		2'801.00	
3151.01	Unterhalt Apparate, Maschinen, Geräte, Fahrzeuge, Werkzeuge	39'760.60		25'800.00		26'314.55	
3160.01	Miete und Pacht Liegenschaften	4'960.00		6'200.00		4'960.00	
3170.01	Reisekosten und Spesen	22'624.90		22'500.00		22'730.30	
3300.60	Planmässige Abschreibungen Mobilien VV	6'464.00		6'500.00		6'465.00	
4260.01	Rückerstattungen und Kostenbeteiligungen Dritter						535.90
4631.01	Beiträge von Kantonen und Konkordaten (allg. HH)		99'236.00		95'000.00		100'441.00
2196	Elternmitarbeit	360.00		400.00		300.00	
3000.01	Löhne, Tag- und Sitzungsgelder an Behörden und Kommissionen	360.00		400.00		300.00	

Erfolgsrechnung

		Rechnung 2023		Budget 2023		Rechnung 2022	
		Aufwand	Ertrag	Aufwand	Ertrag	Aufwand	Ertrag
2197	Schulsozialdienst	114'519.00	14'142.75	115'100.00	15'000.00	112'198.00	13'380.85
3010.01	Löhne des Verwaltungs- und Betriebspersonals	96'073.10		94'200.00		94'116.10	
3050.01	AG-Beiträge an AHV, IV, EO, ALV, Verwaltungskosten	6'044.25		6'100.00		5'918.85	
3052.01	AG-Beiträge an Pensionskasse	7'413.60		7'300.00		7'312.70	
3053.01	AG-Beiträge an Unfallversicherungen	662.95		900.00		649.50	
3054.01	AG-Beiträge an Familienausgleichskasse	1'405.05		1'500.00		1'375.70	
3055.01	AG-Beiträge an Krankentaggeldversicherungen	867.60		900.00		849.75	
3090.01	Aus- und Weiterbildung des Personals					31.50	
3102.01	Drucksachen, Publikationen			400.00		82.40	
3104.01	Lehrmittel	635.20		700.00		457.45	
3118.01	Immaterielle Anlagen (Software und Lizenzen)			1'200.00			
3130.02	Porti, Post- und Bankspesen					7.20	
3130.09	Telefongebühren	371.60		400.00		368.10	
3170.01	Reisekosten und Spesen	1'045.65		1'500.00		1'028.75	
4612.01	Entschädigungen von Gemeinden und Gemeindeverbänden		3'695.75		5'000.00		3'133.85
4631.01	Beiträge von Kantonen und Konkordaten (allg. HH)		10'447.00		10'000.00		10'247.00
29	Übriges Bildungswesen	5'988.25		7'600.00		5'323.75	
	Nettoaufwand		5'988.25		7'600.00		5'323.75
291	Verwaltung	5'488.25		7'100.00		4'823.75	
	Nettoaufwand		5'488.25		7'100.00		4'823.75
2910	Verwaltung	5'488.25		7'100.00		4'823.75	
3000.01	Löhne, Tag- und Sitzungsgelder an Behörden und Kommissionen	4'970.00		5'900.00		4'480.00	
3099.01	Übriger Personalaufwand	518.25		1'200.00		343.75	
299	Bildung	500.00		500.00		500.00	
	Nettoaufwand		500.00		500.00		500.00
2991	Erwachsenenbildung	500.00		500.00		500.00	
3636.01	Beiträge an private Organisationen ohne Erwerbszweck	500.00		500.00		500.00	
3	Kultur, Sport und Freizeit, Kirche	1'081'439.54	297'496.52	1'019'200.00	252'600.00	1'088'830.84	281'129.82
	Nettoaufwand		783'943.02		766'600.00		807'701.02
31	Kulturerbe	10'986.20		9'600.00		5'520.00	
	Nettoaufwand		10'986.20		9'600.00		5'520.00

Erfolgsrechnung

		Rechnung 2023		Budget 2023		Rechnung 2022	
		Aufwand	Ertrag	Aufwand	Ertrag	Aufwand	Ertrag
311	Museen und bildende Kunst	5'400.00		5'400.00		5'400.00	
	Nettoaufwand		5'400.00		5'400.00		5'400.00
3110	Museen und bildende Kunst	5'400.00		5'400.00		5'400.00	
3130.03	Mitglieder- und Verbandsbeiträge	100.00		100.00		100.00	
3635.01	Beiträge an private Unternehmungen	5'300.00		5'300.00		5'300.00	
312	Denkmalpflege und Heimatschutz	5'586.20		4'200.00		120.00	
	Nettoaufwand		5'586.20		4'200.00		120.00
3120	Denkmalpflege und Heimatschutz	5'586.20		4'200.00		120.00	
3130.03	Mitglieder- und Verbandsbeiträge	120.00		200.00		120.00	
3637.01	Beiträge an private Haushalte	5'466.20		4'000.00			
32	Kultur, übrige	299'757.49	47'332.91	322'100.00	49'900.00	314'345.24	44'977.22
	Nettoaufwand		252'424.58		272'200.00		269'368.02
321	Bibliotheken	204'057.84	47'332.91	216'100.00	49'900.00	195'903.04	44'977.22
	Nettoaufwand		156'724.93		166'200.00		150'925.82
3210	Bibliotheken	204'057.84	47'332.91	216'100.00	49'900.00	195'903.04	44'977.22
3010.01	Löhne des Verwaltungs- und Betriebspersonals	120'489.55		124'600.00		118'498.70	
3050.01	AG-Beiträge an AHV, IV, EO, ALV, Verwaltungskosten	7'579.95		7'900.00		7'454.35	
3052.01	AG-Beiträge an Pensionskasse	7'758.00		8'100.00		7'666.50	
3053.01	AG-Beiträge an Unfallversicherungen	779.45		1'000.00		774.95	
3054.01	AG-Beiträge an Familienausgleichskasse	1'761.70		1'900.00		1'732.85	
3055.01	AG-Beiträge an Krankentaggeldversicherungen	1'437.80		1'700.00		1'431.75	
3090.01	Aus- und Weiterbildung des Personals	455.40		1'200.00		120.00	
3100.01	Büromaterial	553.60		900.00		445.65	
3101.01	Betriebs- und Verbrauchsmaterial	10'301.30		10'300.00		10'178.15	
3102.01	Drucksachen, Publikationen	787.50		1'000.00		10.00	
3103.01	Fachliteratur, Zeitschriften	36'995.70		38'000.00		37'696.45	
3113.01	Anschaffung Hardware	5'708.10		5'600.00		323.10	
3118.01	Immaterielle Anlagen (Software und Lizenzen)	5'546.80		5'800.00		5'020.95	
3118.02	Immaterielle Anlagen (Website)	10.00				51.60	
3130.02	Porti, Post- und Bankspesen	224.64		300.00		226.44	
3130.03	Mitglieder- und Verbandsbeiträge	670.00		700.00		770.00	
3132.01	Honorare externe Berater, Gutachter, Fachexperten etc.	1'800.00		3'200.00		1'370.00	
3134.01	Sachversicherungsprämien	1'043.55		1'000.00		965.00	

Erfolgsrechnung

		Rechnung 2023		Budget 2023		Rechnung 2022	
		Aufwand	Ertrag	Aufwand	Ertrag	Aufwand	Ertrag
3137.01	Steuern und Abgaben			900.00		861.60	
3153.01	Informatik-Unterhalt (Hardware)			1'000.00			
3158.01	Unterhalt immaterielle Anlagen (Software)	154.80		1'000.00		305.00	
4240.01	Benützungsgebühren und Dienstleistungen		42'732.91		45'000.00		40'377.22
4631.01	Beiträge von Kantonen und Konkordaten (allg. HH)				300.00		
4632.01	Beiträge von Gemeinden und Gemeindeverbänden		4'600.00		4'600.00		4'600.00
322	Musik und Theater	62'984.90		64'800.00		65'444.85	
	Nettoaufwand		62'984.90		64'800.00		65'444.85
3220	Musik und Theater	62'984.90		64'800.00		65'444.85	
3120.01	Ver- und Entsorgung Liegenschaften Verwaltungsvermögen	1'388.25		1'000.00		1'746.00	
3134.01	Sachversicherungsprämien	227.55		300.00		212.10	
3144.01	Unterhalt Hochbauten, Gebäude	6'823.85		5'000.00		7'028.50	
3634.01	Beiträge an öffentliche Unternehmungen	42'445.25		45'000.00		41'458.25	
3635.01	Beiträge an private Unternehmungen	12'100.00		13'500.00		15'000.00	
329	Kultur	32'714.75		41'200.00		52'997.35	
	Nettoaufwand		32'714.75		41'200.00		52'997.35
3290	Übrige Kultur	32'714.75		41'200.00		52'997.35	
3119.02	Anschaffung übrige nicht aktivierbare Anlagen (Beflaggung / Weihnachtsbeleuchtung)	1'652.00		1'500.00			
3159.01	Unterhalt übrige mobile Anlagen	2'049.80		2'000.00		80.55	
3161.01	Mieten, Benützungskosten Anlagen	2'218.60		4'500.00		2'154.00	
3199.01	Übriger Betriebsaufwand	19'423.10		20'000.00			
3199.14	Übriger Betriebsaufwand (Sommerfest)	5'267.90		10'000.00		3'908.20	
3612.01	Entschädigungen an Gemeinden und Gemeindeverbände	2'103.35		2'200.00		2'104.60	
3635.01	Beiträge an private Unternehmungen			1'000.00			
3690.01	Übriger Transferaufwand					44'750.00	
33	Medien	100'737.00	17'992.00	113'200.00	16'700.00	98'555.95	15'992.00
	Nettoaufwand		82'745.00		96'500.00		82'563.95
331	Film und Kino	500.00		500.00			
	Nettoaufwand		500.00		500.00		
3310	Film und Kino	500.00		500.00			
3635.01	Beiträge an private Unternehmungen	500.00		500.00			

Erfolgsrechnung

		Rechnung 2023		Budget 2023		Rechnung 2022	
		Aufwand	Ertrag	Aufwand	Ertrag	Aufwand	Ertrag
332	Massenmedien	100'237.00	17'992.00	112'700.00	16'700.00	98'555.95	15'992.00
	Nettoaufwand		82'245.00		96'000.00		82'563.95
3320	Massenmedien	100'237.00	17'992.00	112'700.00	16'700.00	98'555.95	15'992.00
3010.01	Löhne des Verwaltungs- und Betriebspersonals	25'274.50		21'400.00		1'623.75	
3050.01	AG-Beiträge an AHV, IV, EO, ALV, Verwaltungskosten	1'630.90		1'400.00		104.75	
3052.01	AG-Beiträge an Pensionskasse	1'681.20		1'600.00		129.25	
3053.01	AG-Beiträge an Unfallversicherungen	178.75		200.00		11.50	
3054.01	AG-Beiträge an Familienausgleichskasse	379.15		400.00		24.35	
3055.01	AG-Beiträge an Krankentaggeldversicherungen	322.60		300.00		21.85	
3102.01	Drucksachen, Publikationen	10'093.10		15'700.00		10'301.35	
3118.02	Immaterielle Anlagen (Website)	4'581.55		6'100.00		5'833.65	
3130.01	Dienstleistungen Dritter	873.60		1'000.00		983.20	
3130.02	Porti, Post- und Bankspesen	2'319.45		3'500.00		2'801.80	
3132.01	Honorare externe Berater, Gutachter, Fachexperten etc.	7'955.00		20'000.00		30'157.00	
3158.02	Unterhalt von Software (Website)	5'402.20		1'500.00		7'018.50	
3320.01	Planmässige Abschreibungen Informatik	39'545.00		39'600.00		39'545.00	
4250.03	Verkäufe (Abonnemente)		350.00		400.00		350.00
4632.01	Beiträge von Gemeinden und Gemeindeverbänden		4'000.00		2'800.00		2'000.00
4699.01	Rückverteilungen		13'642.00		13'500.00		13'642.00
34	Sport und Freizeit	669'958.85	232'171.61	574'300.00	186'000.00	670'409.65	220'160.60
	Nettoaufwand		437'787.24		388'300.00		450'249.05
341	Sport	9'886.20		16'000.00		15'161.90	
	Nettoaufwand		9'886.20		16'000.00		15'161.90
3410	Sport	9'886.20		16'000.00		15'161.90	
3199.07	Übriger Betriebsaufwand (Sportler-Ehrungen)	892.00		2'700.00		4'714.40	
3636.01	Beiträge an private Organisationen ohne Erwerbszweck	8'994.20		13'300.00		10'447.50	
342	Freizeit	660'072.65	232'171.61	558'300.00	186'000.00	655'247.75	220'160.60
	Nettoaufwand		427'901.04		372'300.00		435'087.15
3420	Freizeit	61'176.70	1'000.00	73'100.00		65'449.50	1'000.00
3119.01	Anschaffung übrige nicht aktivierbare Anlagen	806.85		10'500.00		9'202.95	
3130.03	Mitglieder- und Verbandsbeiträge	1'362.40		1'400.00		1'362.40	
3134.01	Sachversicherungsprämien	34.40				24.45	
3140.01	Unterhalt an Grundstücken	24'046.85		27'000.00		21'963.50	
3141.01	Unterhalt Strassen / Verkehrswege	22'000.40		22'000.00		22'232.60	

Erfolgsrechnung

		Rechnung 2023		Budget 2023		Rechnung 2022	
		Aufwand	Ertrag	Aufwand	Ertrag	Aufwand	Ertrag
3159.01	Unterhalt übrige mobile Anlagen	4'652.80		4'700.00		4'663.60	
3635.01	Beiträge an private Unternehmungen	1'000.00		1'000.00		1'000.00	
3660.20	Planm. Abschreibungen Investitionsbeiträge an Gemeinden und Gemeindeverbände	2'273.00		1'500.00			
3910.01	Interne Verrechnung von Dienstleistungen	5'000.00		5'000.00		5'000.00	
4632.01	Beiträge von Gemeinden und Gemeindeverbänden		1'000.00				1'000.00
3421	Kunsteisbahn	54'641.45	11'786.85	57'000.00	8'000.00	62'222.75	20'506.60
3110.01	Anschaffung Büromöbel und Geräte			500.00			
3111.01	Anschaffung Maschinen, Geräte und Fahrzeuge			2'000.00			
3134.01	Sachversicherungsprämien	5'143.55		4'000.00		4'237.90	
3144.01	Unterhalt Hochbauten, Gebäude	4'103.70		8'000.00		15'637.20	
3150.01	Unterhalt Büromöbel und -geräte			500.00			
3151.01	Unterhalt Apparate, Maschinen, Geräte, Fahrzeuge, Werkzeuge	3'390.25		1'000.00		1'167.10	
3635.01	Beiträge an private Unternehmungen	40'000.00		40'000.00		40'000.00	
3702.01	Durchlauf. Beitr. an Gemeinden +-Verbände	1'003.95				180.55	
3910.01	Interne Verrechnung von Dienstleistungen	1'000.00		1'000.00		1'000.00	
4470.01	Pacht- und Mietzinse Liegenschaften VV		8'428.90		7'000.00		6'680.00
4612.01	Entschädigungen von Gemeinden und Gemeindeverbänden		2'354.00		1'000.00		13'646.05
4705.01	Durchl.Beiträge von privaten Unternehmen		1'003.95				180.55
3422	Mehrzweckanlage Pöschen	544'254.50	219'384.76	428'200.00	178'000.00	527'575.50	198'654.00
3010.01	Löhne des Verwaltungs- und Betriebspersonals	234'964.45		121'200.00		226'553.80	
3050.01	AG-Beiträge an AHV, IV, EO, ALV, Verwaltungskosten	14'826.15		7'900.00		14'051.65	
3052.01	AG-Beiträge an Pensionskasse	10'749.00		8'100.00		11'961.60	
3053.01	AG-Beiträge an Unfallversicherungen	4'519.30		2'900.00		4'692.50	
3054.01	AG-Beiträge an Familienausgleichskasse	3'448.80		1'900.00		3'273.05	
3055.01	AG-Beiträge an Krankentaggeldversicherungen	2'130.65		1'100.00		2'177.15	
3090.01	Aus- und Weiterbildung des Personals			500.00			
3100.01	Büromaterial	1'009.60		1'200.00		827.50	
3101.01	Betriebs- und Verbrauchsmaterial	32'663.40		36'000.00		23'521.80	
3101.02	Betriebs- und Verbrauchsmaterial (Treibstoffe)	1'922.10		2'500.00		1'122.35	
3102.01	Drucksachen, Publikationen	150.00		300.00		70.00	
3105.01	Lebensmittel	1'775.45				1'960.50	
3110.01	Anschaffung Büromöbel und Geräte	12'424.00		9'300.00			
3110.09	Anschaffung Telefone			1'000.00			
3111.01	Anschaffung Maschinen, Geräte und Fahrzeuge	1'773.70		1'500.00		2'306.20	
3112.01	Anschaffung Kleider, Wäsche, Vorhänge	1'449.45		1'500.00		1'073.65	
3118.02	Immaterielle Anlagen (Website)	38.20				25.80	

Erfolgsrechnung

		Rechnung 2023		Budget 2023		Rechnung 2022	
		Aufwand	Ertrag	Aufwand	Ertrag	Aufwand	Ertrag
3120.01	Ver- und Entsorgung Liegenschaften Verwaltungsvermögen	67'990.15		74'000.00		80'793.65	
3130.01	Dienstleistungen Dritter			200.00			
3130.02	Porti, Post- und Bankspesen	257.85		500.00		242.35	
3130.09	Telefongebühren	5'935.20		6'000.00		5'688.05	
3134.01	Sachversicherungsprämien	16'829.60		13'700.00		14'698.40	
3137.01	Steuern und Abgaben	404.15		800.00		404.15	
3144.01	Unterhalt Hochbauten, Gebäude	111'788.05		111'100.00		114'651.40	
3150.01	Unterhalt Büromöbel und -geräte			500.00		1'244.00	
3150.09	Unterhalt Telefone	263.75		500.00			
3151.01	Unterhalt Apparate, Maschinen, Geräte, Fahrzeuge, Werkzeuge	7'159.00		8'000.00		4'987.25	
3161.01	Mieten, Benützungskosten Anlagen	3'288.45		4'100.00		2'715.15	
3170.01	Reisekosten und Spesen	458.05		1'000.00		106.60	
3190.01	Schadenersatzleistungen					2'390.95	
3300.40	Planmässige Abschreibungen Hochbauten VV	6'036.00		10'900.00		6'036.00	
4260.01	Rückerstattungen und Kostenbeteiligungen Dritter		34'311.36		18'500.00		30'945.60
4290.01	Übrige Entgelte		2'351.00				
4470.01	Pacht- und Mietzinse Liegenschaften VV		17'638.00		17'600.00		17'576.00
4472.02	Vergütung für Benützung Liegenschaften VV (Saalbereich)		77'123.50		70'000.00		72'787.95
4472.03	Vergütung für Benützung Liegenschaften VV (Vereinsraum/Kursraum/ALST)		23'205.90		18'000.00		27'738.95
4472.04	Vergütung für Benützung Liegenschaften VV (Sport)		6'727.00		8'900.00		4'772.00
4630.01	Beiträge vom Bund		58'028.00		45'000.00		44'833.50
4	Gesundheit	49'568.40	2'551.35	60'000.00	2'600.00	57'661.60	2'509.30
	Nettoaufwand		47'017.05		57'400.00		55'152.30
42	Ambulante Krankenpflege	2'800.00		2'800.00		2'700.00	
	Nettoaufwand		2'800.00		2'800.00		2'700.00
421	Ambulante Krankenpflege	2'800.00		2'800.00		2'700.00	
	Nettoaufwand		2'800.00		2'800.00		2'700.00
4210	Ambulante Krankenpflege	2'800.00		2'800.00		2'700.00	
3130.03	Mitglieder- und Verbandsbeiträge	100.00		100.00			
3636.01	Beiträge an private Organisationen ohne Erwerbszweck	2'700.00		2'700.00		2'700.00	
43	Gesundheit	46'768.40	2'551.35	57'200.00	2'600.00	44'509.60	2'509.30
	Nettoaufwand		44'217.05		54'600.00		42'000.30

Erfolgsrechnung

		Rechnung 2023		Budget 2023		Rechnung 2022	
		Aufwand	Ertrag	Aufwand	Ertrag	Aufwand	Ertrag
433	Schulgesundheitsdienst	42'185.45		51'400.00		39'802.55	
	Nettoaufwand		42'185.45		51'400.00		39'802.55
4330	Schulgesundheitsdienst	16'483.10		22'000.00		14'411.15	
3010.01	Löhne des Verwaltungs- und Betriebspersonals	14'653.15		19'000.00		12'715.80	
3050.01	AG-Beiträge an AHV, IV, EO, ALV, Verwaltungskosten	678.25		700.00		408.20	
3053.01	AG-Beiträge an Unfallversicherungen	21.65		100.00		18.55	
3054.01	AG-Beiträge an Familienausgleichskasse	157.65		200.00		94.90	
3090.01	Aus- und Weiterbildung des Personals			700.00		330.00	
3101.01	Betriebs- und Verbrauchsmaterial	526.50		800.00		543.20	
3130.03	Mitglieder- und Verbandsbeiträge	80.00		100.00		80.00	
3170.01	Reisekosten und Spesen	365.90		400.00		220.50	
4331	Schulzahnpflege	25'702.35		29'400.00		25'391.40	
3010.01	Löhne des Verwaltungs- und Betriebspersonals	21'279.10		22'700.00		21'670.70	
3050.01	AG-Beiträge an AHV, IV, EO, ALV, Verwaltungskosten	1'183.55		1'400.00		1'204.65	
3053.01	AG-Beiträge an Unfallversicherungen	41.55		100.00		42.25	
3054.01	AG-Beiträge an Familienausgleichskasse	275.15		400.00		280.05	
3101.01	Betriebs- und Verbrauchsmaterial	246.85		200.00		425.45	
3132.01	Honorare externe Berater, Gutachter, Fachexperten etc.			200.00			
3136.01	Honorare privatärztliche Tätigkeit	2'676.15		4'400.00		1'768.30	
434	Lebensmittelkontrolle	4'582.95	2'551.35	5'800.00	2'600.00	4'707.05	2'509.30
	Nettoaufwand		2'031.60		3'200.00		2'197.75
4340	Lebensmittelkontrolle	4'582.95	2'551.35	5'800.00	2'600.00	4'707.05	2'509.30
3010.01	Löhne des Verwaltungs- und Betriebspersonals	4'474.20		4'600.00		4'436.40	
3053.01	AG-Beiträge an Unfallversicherungen	8.75		100.00		8.65	
3100.01	Büromaterial					162.00	
3130.03	Mitglieder- und Verbandsbeiträge	100.00		100.00		100.00	
3161.01	Mieten, Benützungskosten Anlagen			1'000.00			
4612.01	Entschädigungen von Gemeinden und Gemeindeverbänden		2'551.35		2'600.00		2'509.30
49	Gesundheitswesen					10'452.00	
	Nettoaufwand						10'452.00
490	Gesundheitswesen					10'452.00	
	Nettoaufwand						10'452.00
4900	Gesundheitswesen, übriges					10'452.00	

Erfolgsrechnung

		Rechnung 2023		Budget 2023		Rechnung 2022	
		Aufwand	Ertrag	Aufwand	Ertrag	Aufwand	Ertrag
3632.01	Beiträge an Gemeinden und Gemeindeverbände					10'452.00	
5	Soziale Sicherheit	9'641'164.30	3'971'362.21	10'643'100.00	4'595'100.00	10'013'670.18	4'277'286.17
	Nettoaufwand		5'669'802.09		6'048'000.00		5'736'384.01
53	Alter + Hinterlassene	1'669'511.70	28'157.85	1'765'500.00	25'100.00	1'697'475.00	42'662.95
	Nettoaufwand		1'641'353.85		1'740'400.00		1'654'812.05
531	Alters- und Hinterlassenenversicherung AHV	109'445.10	28'157.85	110'100.00	25'100.00	103'986.60	42'662.95
	Nettoaufwand		81'287.25		85'000.00		61'323.65
5310	Alters- u.Hinterlassenenversicherung AHV	109'445.10	28'157.85	110'100.00	25'100.00	103'986.60	42'662.95
3010.01	Löhne des Verwaltungs- und Betriebspersonals	94'004.40		93'900.00		91'852.35	
3050.01	AG-Beiträge an AHV, IV, EO, ALV, Verwaltungskosten	5'927.10		6'100.00		4'628.85	
3052.01	AG-Beiträge an Pensionskasse	6'326.50		6'400.00		5'023.90	
3053.01	AG-Beiträge an Unfallversicherungen	623.10		900.00		484.25	
3054.01	AG-Beiträge an Familienausgleichskasse	1'377.70		1'500.00		1'075.95	
3055.01	AG-Beiträge an Krankentaggeldversicherungen	1'186.30		1'300.00		921.30	
4260.02	Rückerstattungen und Kostenbeteiligungen Dritter (Lohnausfall)		3'226.85		1'100.00		17'246.95
4633.01	Beiträge von öffentlichen Sozialversicherungen		24'931.00		24'000.00		25'416.00
532	Ergänzungsleistungen AHV / IV	1'546'545.00		1'638'800.00		1'576'815.00	
	Nettoaufwand		1'546'545.00		1'638'800.00		1'576'815.00
5320	Ergänzungsleistungen AHV / IV	1'546'545.00		1'638'800.00		1'576'815.00	
3631.01	Beiträge an Kanton	1'546'545.00		1'638'800.00		1'576'815.00	
535	Leistungen an das Alter	13'521.60		16'600.00		16'673.40	
	Nettoaufwand		13'521.60		16'600.00		16'673.40
5350	Leistungen an das Alter	13'521.60		16'600.00		16'673.40	
3102.01	Drucksachen, Publikationen	211.80		1'700.00		104.40	
3130.01	Dienstleistungen Dritter	3'078.30		3'600.00		2'855.60	
3199.08	Übriger Betriebsaufwand (Leistungen Alter)			800.00		89.40	
3636.01	Beiträge an private Organisationen ohne Erwerbszweck	10'231.50		10'500.00		13'624.00	
54	Familie und Jugend	732'523.25	501'944.41	971'100.00	619'200.00	749'534.55	484'292.32
	Nettoaufwand		230'578.84		351'900.00		265'242.23

Erfolgsrechnung

		Rechnung 2023		Budget 2023		Rechnung 2022	
		Aufwand	Ertrag	Aufwand	Ertrag	Aufwand	Ertrag
541	Familienzulagen	27'484.00		34'000.00		32'567.00	
	Nettoaufwand		27'484.00		34'000.00		32'567.00
5410	Familienzulagen	27'484.00		34'000.00		32'567.00	
3631.01	Beiträge an Kanton	27'484.00		34'000.00		32'567.00	
543	Alimentenbevorschussung und -inkasso	88'577.10	82'046.05	188'500.00	111'200.00	83'136.50	42'339.54
	Nettoaufwand		6'531.05		77'300.00		40'796.96
5430	Alimentenbevorschussung und -inkasso	88'577.10	82'046.05	188'500.00	111'200.00	83'136.50	42'339.54
3130.05	Dienstleistungen Dritter (Diverses)	321.10		3'200.00		1'420.50	
3637.05	Beiträge an private Haushalte (Alimentenbevorschussung)	88'256.00		185'300.00		81'716.00	
4260.01	Rückerstattungen und Kostenbeteiligungen Dritter		82'046.05		111'200.00		42'339.54
544	Jugendschutz	64'905.30		71'400.00		68'161.00	586.00
	Nettoaufwand		64'905.30		71'400.00		67'575.00
5440	Jugendschutz allgemein	2'070.00		2'900.00		2'414.00	
3130.01	Dienstleistungen Dritter	2'070.00		2'900.00		2'414.00	
5444	Offene Kinder- und Jugendarbeit	62'835.30		68'500.00		65'747.00	586.00
3612.01	Entschädigungen an Gemeinden und Gemeindeverbände	62'835.30		68'500.00		65'747.00	
4260.01	Rückerstattungen und Kostenbeteiligungen Dritter						586.00
545	Leistungen an Familien	551'556.85	419'898.36	677'200.00	508'000.00	565'670.05	441'366.78
	Nettoaufwand		131'658.49		169'200.00		124'303.27
5450	Leistungen an Familien allgemein	2'139.40		4'200.00		550.00	
3102.01	Drucksachen, Publikationen	891.70		1'500.00		550.00	
3130.01	Dienstleistungen Dritter	247.70		2'100.00			
3199.01	Übriger Betriebsaufwand			600.00			
3636.01	Beiträge an private Organisationen ohne Erwerbszweck	1'000.00					
5451	Kinderkrippen und Kinderhorte	514'198.85	401'540.96	611'500.00	480'000.00	527'056.60	419'709.94
3010.01	Löhne des Verwaltungs- und Betriebspersonals	10'390.40		9'600.00		9'299.30	
3050.01	AG-Beiträge an AHV, IV, EO, ALV, Verwaltungskosten	671.00		700.00		600.50	
3052.01	AG-Beiträge an Pensionskasse	786.15		800.00		707.40	
3053.01	AG-Beiträge an Unfallversicherungen	73.20		100.00		66.10	
3054.01	AG-Beiträge an Familienausgleichskasse	156.15		200.00		139.45	
3055.01	AG-Beiträge an Krankentaggeldversicherungen	139.75		100.00		125.15	

Erfolgsrechnung

		Rechnung 2023		Budget 2023		Rechnung 2022	
		Aufwand	Ertrag	Aufwand	Ertrag	Aufwand	Ertrag
3170.01	Reisekosten und Spesen	56.00				56.00	
3636.01	Beiträge an private Organisationen ohne Erwerbszweck	501'926.20		600'000.00		516'062.70	
4611.01	Entschädigungen von Kanton		401'540.96		480'000.00		419'709.94
5458	Tageselternverein	35'218.60	18'357.40	61'500.00	28'000.00	38'063.45	21'656.84
3010.01	Löhne des Verwaltungs- und Betriebspersonals	10'390.60		9'600.00		9'299.40	
3050.01	AG-Beiträge an AHV, IV, EO, ALV, Verwaltungskosten	669.65		700.00		599.40	
3052.01	AG-Beiträge an Pensionskasse	786.10		800.00		707.40	
3053.01	AG-Beiträge an Unfallversicherungen	73.60		100.00		65.60	
3054.01	AG-Beiträge an Familienausgleichskasse	155.55		200.00		139.55	
3055.01	AG-Beiträge an Krankentaggeldversicherungen	140.35		100.00		125.05	
3170.01	Reisekosten und Spesen	56.00				56.00	
3636.01	Beiträge an private Organisationen ohne Erwerbszweck	22'946.75		50'000.00		27'071.05	
4611.01	Entschädigungen von Kanton		18'357.40		28'000.00		21'656.84
56	Soziales Wohnungswesen	800.00		800.00		800.00	
	Nettoaufwand		800.00		800.00		800.00
560	Soziales Wohnungswesen	800.00		800.00		800.00	
	Nettoaufwand		800.00		800.00		800.00
5600	Soziales Wohnungswesen	800.00		800.00		800.00	
3130.03	Mitglieder- und Verbandsbeiträge	800.00		800.00		800.00	
57	Sozialhilfe und Asylwesen	7'238'329.35	3'441'259.95	7'905'700.00	3'950'800.00	7'565'860.63	3'750'330.90
	Nettoaufwand		3'797'069.40		3'954'900.00		3'815'529.73
572	Wirtschaftliche Hilfe	2'999'239.75	1'459'156.71	3'426'400.00	1'155'500.00	3'250'529.47	1'171'330.96
	Nettoaufwand		1'540'083.04		2'270'900.00		2'079'198.51
5720	Gesetzliche wirtschaftliche Hilfe	2'999'239.75	1'459'156.71	3'426'400.00	1'155'500.00	3'250'529.47	1'171'330.96
3637.04	Beiträge an private Haushalte (Unterstützungen)	2'999'239.75		3'426'400.00		3'250'529.47	
4260.03	Rückerstattungen und Kostenbeteiligungen Dritter (mit Inkassoprivileg)		5'223.05		86'000.00		41'602.05
4260.04	Rückerstattungen und Kostenbeteiligungen Dritter (ohne Inkassoprivileg)		1'235'301.81		823'700.00		889'736.91
4611.08	Entschädigungen von Kanton (Rückerst. Krankenkassenprämien)		218'631.85		245'800.00		239'992.00
573	Asylwesen			500.00			

Erfolgsrechnung

		Rechnung 2023		Budget 2023		Rechnung 2022	
		Aufwand	Ertrag	Aufwand	Ertrag	Aufwand	Ertrag
Nettoaufwand					500.00		
5730	Asylwesen			500.00			
3636.01	Beiträge an private Organisationen ohne Erwerbszweck			500.00			
579	Sozialhilfe	4'239'089.60	1'982'103.24	4'478'800.00	2'795'300.00	4'315'331.16	2'578'999.94
	Nettoaufwand		2'256'986.36		1'683'500.00		1'736'331.22
5790	Sozialhilfe	729'899.90	35'993.75	670'800.00	25'200.00	637'851.10	42'202.29
3000.01	Löhne, Tag- und Sitzungsgelder an Behörden und Kommissionen	1'680.00		5'000.00		2'358.00	
3010.01	Löhne des Verwaltungs- und Betriebspersonals	473'793.15		489'700.00		472'049.35	
3050.01	AG-Beiträge an AHV, IV, EO, ALV, Verwaltungskosten	28'886.55		31'600.00		28'653.80	
3052.01	AG-Beiträge an Pensionskasse	24'971.15		27'200.00		27'551.45	
3053.01	AG-Beiträge an Unfallversicherungen	3'195.80		4'400.00		3'213.00	
3054.01	AG-Beiträge an Familienausgleichskasse	6'804.60		7'400.00		6'715.60	
3055.01	AG-Beiträge an Krankentaggeldversicherungen	5'586.35		6'100.00		5'669.10	
3090.01	Aus- und Weiterbildung des Personals	7'338.00		14'500.00		5'284.70	
3110.09	Anschaffung Telefone	719.40					
3118.01	Immaterielle Anlagen (Software und Lizenzen)	12'277.75		14'400.00		11'797.55	
3130.01	Dienstleistungen Dritter	135'201.75		18'000.00		52'647.85	
3130.03	Mitglieder- und Verbandsbeiträge	3'910.00		6'200.00		5'245.00	
3130.09	Telefongebühren	448.70					
3132.01	Honorare externe Berater, Gutachter, Fachexperten etc.	16'340.15		31'000.00		4'337.00	
3132.03	Honorare externe Berater, Gutachter, Fachexperten etc. (Rechtskosten)	2'517.60		5'000.00		2'489.35	
3158.01	Unterhalt immaterielle Anlagen (Software)	2'154.00		4'000.00		2'210.55	
3170.01	Reisekosten und Spesen	3'214.95		5'100.00		6'435.35	
3612.01	Entschädigungen an Gemeinden und Gemeindeverbände	860.00		1'200.00		1'193.45	
4260.01	Rückerstattungen und Kostenbeteiligungen Dritter		216.15				2'775.40
4260.02	Rückerstattungen und Kostenbeteiligungen Dritter (Lohnausfall)		12'017.60				13'028.90
4612.01	Entschädigungen von Gemeinden und Gemeindeverbänden		23'760.00		25'200.00		26'397.99
5799	Lastenausgleich Sozialhilfe	3'509'189.70	1'946'109.49	3'808'000.00	2'770'100.00	3'677'480.06	2'536'797.65
3611.01	Entschädigungen an Kanton	3'509'189.70		3'808'000.00		3'677'480.06	
4611.01	Entschädigungen von Kanton		1'946'109.49		2'770'100.00		2'536'797.65
6	Verkehr und Nachrichtenübermittlung	2'715'872.65	232'421.37	2'754'700.00	161'800.00	2'494'063.50	188'199.16
	Nettoaufwand		2'483'451.28		2'592'900.00		2'305'864.34

Erfolgsrechnung

		Rechnung 2023		Budget 2023		Rechnung 2022	
		Aufwand	Ertrag	Aufwand	Ertrag	Aufwand	Ertrag
61	Strassenverkehr	2'153'752.65	232'421.37	2'178'500.00	161'800.00	1'958'884.50	187'753.71
	Nettoaufwand		1'921'331.28		2'016'700.00		1'771'130.79
615	Gemeindestrassen	2'153'752.65	232'421.37	2'178'500.00	161'800.00	1'958'884.50	187'753.71
	Nettoaufwand		1'921'331.28		2'016'700.00		1'771'130.79
6150	Gemeindestrassen	2'147'055.35	207'973.20	2'169'300.00	140'400.00	1'953'278.40	164'608.40
3010.01	Löhne des Verwaltungs- und Betriebspersonals	807'517.45		767'400.00		691'455.40	
3050.01	AG-Beiträge an AHV, IV, EO, ALV, Verwaltungskosten	50'562.90		49'700.00		42'075.65	
3052.01	AG-Beiträge an Pensionskasse	43'504.20		46'700.00		38'424.35	
3053.01	AG-Beiträge an Unfallversicherungen	14'964.05		18'000.00		13'799.85	
3054.01	AG-Beiträge an Familienausgleichskasse	11'753.80		11'600.00		9'780.30	
3055.01	AG-Beiträge an Krankentaggeldversicherungen	7'154.65		6'800.00		5'878.30	
3090.01	Aus- und Weiterbildung des Personals	6'451.70		6'700.00		6'189.85	
3101.02	Betriebs- und Verbrauchsmaterial (Treibstoffe)	34'354.50		40'000.00		31'973.30	
3101.03	Betriebs- und Verbrauchsmaterial (diverses Strassen)	99'141.85		89'000.00		54'457.35	
3101.04	Betriebs- und Verbrauchsmaterial (Strassensignale/Markierung)	10'944.10		9'000.00		8'184.90	
3101.05	Betriebs- und Verbrauchsmaterial (Schneeräumung)	55'776.85		56'300.00		49'205.80	
3103.01	Fachliteratur, Zeitschriften	76.00		400.00		156.95	
3111.01	Anschaffung Maschinen, Geräte und Fahrzeuge	23'216.15		23'800.00		21'542.25	
3112.01	Anschaffung Kleider, Wäsche, Vorhänge	10'951.25		9'100.00		10'905.05	
3120.01	Ver- und Entsorgung Liegenschaften Verwaltungsvermögen	3'686.95		3'500.00		548.60	
3120.02	Ver- und Entsorgung Liegenschaften Verwaltungsvermögen (öffentliche Beleuchtung)	11'403.20		21'500.00		17'230.90	
3130.02	Porti, Post- und Bankspesen	24.00		200.00			
3130.03	Mitglieder- und Verbandsbeiträge			500.00			
3130.07	Dienstleistungen Dritter (Strassenreinigung)	45'740.60		50'000.00		48'020.75	
3130.08	Dienstleistungen Dritter (Schneeräumung)	172'267.30		180'000.00		120'823.60	
3130.09	Telefongebühren	637.65		700.00		532.80	
3131.01	Planungen und Projektierungen Dritter	17'016.65		30'000.00		19'959.25	
3132.01	Honorare externe Berater, Gutachter, Fachexperten etc.	4'538.00		16'500.00		18'555.70	
3132.03	Honorare externe Berater, Gutachter, Fachexperten etc. (Rechtskosten)	2'670.05		5'000.00		726.05	
3134.01	Sachversicherungsprämien	12'840.35		14'000.00		13'885.05	
3137.01	Steuern und Abgaben	13'666.65		14'000.00		13'295.95	
3140.01	Unterhalt an Grundstücken	10'332.65		11'100.00		15'085.35	
3140.02	Unterhalt an Grundstücken (Haltestellen)			2'500.00			
3141.01	Unterhalt Strassen / Verkehrswege	358'557.00		350'000.00		438'994.60	

Erfolgsrechnung

		Rechnung 2023		Budget 2023		Rechnung 2022	
		Aufwand	Ertrag	Aufwand	Ertrag	Aufwand	Ertrag
3141.02	Unterhalt Strassen / Verkehrswege (Beleuchtung)	44'402.65		51'000.00		42'780.95	
3141.03	Unterhalt Strassen / Verkehrswege (Strassenmarkierung)	8'234.80		8'500.00		1'600.15	
3144.01	Unterhalt Hochbauten, Gebäude	4'990.75		4'000.00		2'023.50	
3151.01	Unterhalt Apparate, Maschinen, Geräte, Fahrzeuge, Werkzeuge	59'472.95		67'300.00		67'682.00	
3160.01	Miete und Pacht Liegenschaften	795.00		800.00		795.00	
3161.01	Mieten, Benützungskosten Anlagen	7'186.55		10'000.00		3'536.95	
3170.01	Reisekosten und Spesen	2'318.05		3'000.00		2'604.75	
3300.10	Planmässige Abschreibungen Strassen / Verkehrswege VV	108'779.95		143'300.00		101'735.05	
3300.40	Planmässige Abschreibungen Hochbauten VV	2'993.00		3'000.00		2'993.00	
3300.60	Planmässige Abschreibungen Mobilien VV	43'118.00		40'900.00		35'320.00	
3637.01	Beiträge an private Haushalte	35'013.15		3'500.00		519.15	
4240.01	Benützungsgebühren und Dienstleistungen		2'500.00		3'000.00		
4250.01	Verkäufe		2'960.00		800.00		4'616.10
4260.01	Rückerstattungen und Kostenbeteiligungen Dritter		23'516.95		11'000.00		4'522.25
4260.02	Rückerstattungen und Kostenbeteiligungen Dritter (Lohnausfall)		42'397.85				35'659.05
4612.02	Entschädigungen von Gemeinden und Gemeindeverbänden (Interne Verrechnung SF)		115'780.00		104'100.00		99'630.00
4631.01	Beiträge von Kantonen und Konkordaten (allg. HH)		9'818.40		10'500.00		9'181.00
4910.01	Interne Verrechnung von Dienstleistungen		11'000.00		11'000.00		11'000.00
6155	Parkplätze	6'697.30	24'448.17	9'200.00	21'400.00	5'606.10	23'145.31
3130.01	Dienstleistungen Dritter	4'428.05		3'500.00		3'651.60	
3141.01	Unterhalt Strassen / Verkehrswege	2'088.30		5'000.00		1'773.55	
3151.01	Unterhalt Apparate, Maschinen, Geräte, Fahrzeuge, Werkzeuge	180.95		700.00		180.95	
4200.01	Ersatzabgaben				100.00		
4240.01	Benützungsgebühren und Dienstleistungen		21'421.17		19'300.00		19'482.06
4270.01	Bussen		3'027.00		2'000.00		3'663.25
62	Öffentlicher Verkehr	562'120.00		576'200.00		535'179.00	445.45
	Nettoaufwand		562'120.00		576'200.00		534'733.55
622	Regionalverkehr	7'500.00		7'500.00		5'500.00	445.45
	Nettoaufwand		7'500.00		7'500.00		5'054.55
6220	Regionalverkehr	7'500.00		7'500.00		5'500.00	445.45
3632.01	Beiträge an Gemeinden und Gemeindeverbände	2'000.00		2'000.00			
3635.01	Beiträge an private Unternehmungen	5'500.00		5'500.00		5'500.00	

Erfolgsrechnung

		Rechnung 2023		Budget 2023		Rechnung 2022	
		Aufwand	Ertrag	Aufwand	Ertrag	Aufwand	Ertrag
4260.01	Rückerstattungen und Kostenbeteiligungen Dritter						445.45
629	Öffentlicher Verkehr	554'620.00		568'700.00		529'679.00	
	Nettoaufwand		554'620.00		568'700.00		529'679.00
6291	Gemeindeanteil Öffentlicher Verkehr	554'620.00		568'700.00		529'679.00	
3631.01	Beiträge an Kanton	554'620.00		568'700.00		529'679.00	
7	Umweltschutz und Raumordnung	4'560'312.95	4'193'363.60	5'411'700.00	5'055'800.00	4'129'346.05	3'825'263.90
	Nettoaufwand		366'949.35		355'900.00		304'082.15
71	Wasserversorgung	1'422'541.10	1'413'285.35	1'536'800.00	1'527'300.00	1'398'442.45	1'389'186.70
	Nettoaufwand		9'255.75		9'500.00		9'255.75
710	Wasserversorgung	1'422'541.10	1'413'285.35	1'536'800.00	1'527'300.00	1'398'442.45	1'389'186.70
	Nettoaufwand		9'255.75		9'500.00		9'255.75
7100	Wasserversorgung allgemein	9'255.75		9'500.00		9'255.75	
3120.01	Ver- und Entsorgung Liegenschaften Verwaltungsvermögen	9'255.75		9'500.00		9'255.75	
7101	Wasserversorgung [Gemeindebetrieb]	1'413'285.35	1'413'285.35	1'527'300.00	1'527'300.00	1'389'186.70	1'389'186.70
3010.01	Löhne des Verwaltungs- und Betriebspersonals	318'598.20		281'700.00		240'964.20	
3050.01	AG-Beiträge an AHV, IV, EO, ALV, Verwaltungskosten	19'945.90		17'800.00		14'885.75	
3052.01	AG-Beiträge an Pensionskasse	19'795.90		18'000.00		15'462.80	
3053.01	AG-Beiträge an Unfallversicherungen	4'576.45		6'600.00		3'868.45	
3054.01	AG-Beiträge an Familienausgleichskasse	4'636.25		4'200.00		3'460.90	
3055.01	AG-Beiträge an Krankentaggeldversicherungen	2'989.35		2'700.00		2'253.70	
3090.10	Aus- und Weiterbildung des Personals	3'850.00		3'600.00		17'494.60	
3100.10	Büromaterial	39.65		200.00		151.00	
3101.10	Betriebs- und Verbrauchsmaterial (nicht werterhaltend)	9'917.55		28'500.00		15'080.75	
3101.11	Betriebs- und Verbrauchsmaterial (Treibstoffe)	2'754.20		3'600.00		2'485.40	
3101.12	Betriebs- und Verbrauchsmaterial (wetterhaltend)	14'604.45		20'400.00		16'516.75	
3102.10	Drucksachen, Publikationen	474.55		5'000.00		1'284.05	
3103.10	Fachliteratur, Zeitschriften	449.10		1'100.00		24.00	
3110.10	Anschaffung Büromöbel und Geräte			400.00			
3110.19	Anschaffung Telefone	384.20					
3111.10	Anschaffung Maschinen, Geräte und Fahrzeuge	2'844.25		2'300.00		8'385.05	
3111.11	Anschaffung Maschinen, Geräte und Fahrzeuge (Wasserzähler)	7'156.75		8'400.00		9'965.85	
3112.10	Anschaffung Kleider, Wäsche, Vorhänge	2'547.70		2'700.00		2'810.05	

Erfolgsrechnung

	Rechnung 2023		Budget 2023		Rechnung 2022	
	Aufwand	Ertrag	Aufwand	Ertrag	Aufwand	Ertrag
3113.10	Anschaffung Hardware	5'330.55				
3118.10	Immaterielle Anlagen (Software und Lizenzen)	1'441.30	1'200.00		1'195.40	
3120.10	Ver- und Entsorgung Liegenschaften Verwaltungsvermögen	40'998.15	67'500.00		56'690.75	
3130.10	Porti, Post- und Bankspesen	688.75	700.00		678.75	
3130.11	Dienstleistungen Dritter (Trinkwasserkontrollen)	18'775.00	17'000.00		19'134.50	
3130.12	Dienstleistungen Dritter (Sicherstellung Notversorgung)	704.00	10'000.00			
3130.13	Mitglieder- und Verbandsbeiträge	110.00	200.00		110.00	
3130.19	Telefongebühren	4'905.80	5'500.00		4'958.45	
3131.10	Planungen und Projektierungen Dritter	6'781.60	14'500.00		13'530.50	
3132.10	Honorare externe Berater, Gutachter, Fachexperten etc.	41'952.80	80'000.00		85'051.90	
3132.13	Honorare externe Berater, Gutachter, Fachexperten etc. (Rechtskosten)		10'000.00		8'811.55	
3134.10	Sachversicherungsprämien	6'248.10	4'500.00		5'009.30	
3137.10	Steuern und Abgaben Wasser	1'229.75	900.00		878.90	
3143.10	Unterhalt übrige Tiefbauten (werterhaltend)	168'119.30	213'900.00		192'130.75	
3143.11	Unterhalt übrige Tiefbauten (nicht werterhaltend)	97'785.70	98'500.00		77'146.20	
3150.19	Unterhalt Telefone	439.95	300.00			
3151.10	Unterhalt Apparate, Maschinen, Geräte, Fahrzeuge, Werkzeuge	7'400.70	4'200.00		2'725.50	
3158.10	Unterhalt immaterielle Anlagen (Software)	831.25	600.00		319.20	
3160.10	Miete und Pacht Liegenschaften	740.00	600.00		410.00	
3170.10	Reisekosten und Spesen	7'788.60	2'000.00		1'754.90	
3180.10	Wertberichtigungen auf Forderungen	-500.00			500.00	
3300.30	Planmässige Abschreibungen übrige Tiefbauten VV	48'242.45	59'600.00		40'611.45	
3300.60	Planmässige Abschreibungen Mobilien VV	2'805.55	5'000.00			
3320.90	Planmässige Abschreibungen übrige immaterielle Anlagen		8'000.00			
3510.10	Einlagen in Spezialfinanzierungen EK (Werterhalt)	284'735.00	315'000.00		419'054.00	
3510.50	Einlagen in Spezialfinanzierungen EK (Anschlussgebühren)	189'783.60	145'000.00		50'246.90	
3612.02	Entschädigungen an Gemeinden und Gemeindeverbände (Interne Verrechnung SF)	49'800.00	44'100.00		44'100.00	
3632.10	Beiträge an Gemeinden und Gemeindeverbände	10'583.00	11'300.00		9'044.50	
4240.10	Benützungsgebühren und Dienstleistungen (Wasser)		712'403.25	733'000.00		692'277.90
4240.50	Anschlussgebühren Wasser		189'783.60	145'000.00		50'246.90
4260.10	Rückerstattungen und Kostenbeteiligungen Dritter (Lohnausfall)		16'473.50	10'000.00		
4260.11	Rückerstattungen und Kostenbeteiligungen Dritter		33'377.65	1'500.00		233.30
4409.02	Übrige Zinsen von Finanzvermögen (Interne Verrechnung SF)		4'229.00	1'500.00		
4510.10	Entnahmen aus Spezialfinanzierungen des EK (WE Wasser)		233'771.75	276'400.00		249'258.95

Erfolgsrechnung

		Rechnung 2023		Budget 2023		Rechnung 2022	
		Aufwand	Ertrag	Aufwand	Ertrag	Aufwand	Ertrag
4631.10	Beiträge von Kantonen und Konkordaten (Wasserversorgung)		5'571.00				
9011.10	Abschluss Spezialfinanzierung, Aufwandüberschuss		217'675.60		359'900.00		397'169.65
72	Abwasserentsorgung	1'723'530.05	1'723'530.05	1'727'800.00	1'727'800.00	1'460'304.15	1'460'304.15
720	Abwasserentsorgung	1'723'530.05	1'723'530.05	1'727'800.00	1'727'800.00	1'460'304.15	1'460'304.15
7201	Abwasserentsorgung [Gemeindebetrieb]	1'723'530.05	1'723'530.05	1'727'800.00	1'727'800.00	1'460'304.15	1'460'304.15
3010.01	Löhne des Verwaltungs- und Betriebspersonals	258'750.20		236'100.00		197'961.00	
3050.01	AG-Beiträge an AHV, IV, EO, ALV, Verwaltungskosten	16'033.95		15'300.00		12'642.95	
3052.01	AG-Beiträge an Pensionskasse	16'492.80		15'500.00		13'092.70	
3053.01	AG-Beiträge an Unfallversicherungen	3'247.00		5'600.00		3'028.30	
3054.01	AG-Beiträge an Familienausgleichskasse	3'727.20		3'600.00		2'940.20	
3055.01	AG-Beiträge an Krankentaggeldversicherungen	2'444.55		2'400.00		1'942.05	
3090.20	Aus- und Weiterbildung des Personals			1'000.00			
3100.20	Büromaterial			200.00			
3101.20	Betriebs- und Verbrauchsmaterial (nicht werterhaltend)			500.00		15.80	
3101.21	Betriebs- und Verbrauchsmaterial (Treibstoffe)	502.30		3'500.00			
3101.22	Betriebs- und Verbrauchsmaterial (wetterhaltend)			15'000.00		347.75	
3102.20	Drucksachen, Publikationen			1'000.00			
3103.20	Fachliteratur, Zeitschriften			1'000.00		204.90	
3111.20	Anschaffung Maschinen, Geräte und Fahrzeuge	47'475.50		52'000.00		337.90	
3112.20	Anschaffung Kleider, Wäsche, Vorhänge	1'558.60		1'500.00			
3118.20	Immaterielle Anlagen (Software und Lizenzen)	1'195.45		1'200.00		1'195.45	
3120.20	Ver- und Entsorgung Liegenschaften Verwaltungsvermögen	27'985.95		32'000.00		26'607.15	
3130.20	Porti, Post- und Bankspesen	450.75		1'800.00		450.45	
3130.23	Mitglieder- und Verbandsbeiträge	600.00		600.00		600.00	
3130.29	Telefongebühren	241.90		600.00		293.90	
3131.20	Planungen und Projektierungen Dritter	16'112.00		29'500.00		6'099.75	
3132.20	Honorare externe Berater, Gutachter, Fachexperten etc.	4'284.15		40'000.00		2'724.50	
3132.23	Honorare externe Berater, Gutachter, Fachexperten etc. (Rechtskosten)	45.00		10'000.00			
3134.20	Sachversicherungsprämien	2'794.20		1'900.00		2'112.95	
3137.20	Steuern und Abgaben Abwasser	215.00		300.00		215.00	
3143.20	Unterhalt übrige Tiefbauten (wetterhaltend)	265'571.35		281'000.00		172'904.60	
3143.21	Unterhalt übrige Tiefbauten (nicht werterhaltend)	29'757.95		35'000.00		14'221.15	
3151.20	Unterhalt Apparate, Maschinen, Geräte, Fahrzeuge, Werkzeuge	330.00		1'900.00			
3158.20	Unterhalt immaterielle Anlagen (Software)	831.25		600.00		237.45	

Erfolgsrechnung

		Rechnung 2023		Budget 2023		Rechnung 2022	
		Aufwand	Ertrag	Aufwand	Ertrag	Aufwand	Ertrag
3160.20	Miete und Pacht Liegenschaften	56.40		100.00		56.40	
3170.20	Reisekosten und Spesen	1'255.60		800.00		1'020.75	
3180.20	Wertberichtigungen auf Forderungen	-1'200.00				1'000.00	
3300.30	Planmässige Abschreibungen übrige Tiefbauten VV	17'977.70		22'100.00		15'825.85	
3320.90	Planmässige Abschreibungen übrige immaterielle Anlagen	458.00		500.00		457.00	
3510.10	Einlagen in Spezialfinanzierungen EK (Werterhalt)	369'662.00		252'000.00		550'505.00	
3510.50	Einlagen in Spezialfinanzierungen EK (Anschlussgebühren)	292'211.40		340'000.00		77'859.60	
3612.02	Entschädigungen an Gemeinden und Gemeindeverbände (Interne Verrechnung SF)	47'000.00		42'200.00		42'200.00	
3631.20	Beiträge an Kanton	412.00		500.00		412.00	
3632.20	Beiträge an Gemeinden und Gemeindeverbände	287'266.10		263'600.00		298'505.80	
3660.20	Planm. Abschreibungen Investitionsbeiträge an Gemeinden und Gemeindeverbände	7'783.80		15'400.00		12'285.85	
4240.20	Benützungsgebühren und Dienstleistungen (Abwasser)		897'396.30		930'000.00		894'635.95
4240.51	Anschlussgebühren Abwasser		292'211.40		340'000.00		77'859.60
4260.20	Rückerstattungen und Kostenbeteiligungen Dritter (Lohnausfall)		14'775.95				
4409.02	Übrige Zinsen von Finanzvermögen (Interne Verrechnung SF)		46'533.00		45'200.00		
4510.20	Entnahmen aus Spezialfinanzierungen des EK (WE Abwasser)		291'790.85		359'500.00		201'821.05
4612.02	Entschädigungen von Gemeinden und Gemeindeverbänden (Interne Verrechnung SF)		5'100.00		5'100.00		5'100.00
4632.20	Beiträge von Gemeinden und Gemeindeverbänden		50'076.70		23'500.00		25'902.10
9011.20	Abschluss Spezialfinanzierung, Aufwandüberschuss		125'645.85		24'500.00		254'985.45
73	Abfall	1'004'437.85	1'004'437.85	1'073'700.00	1'073'700.00	917'666.55	917'666.55
730	Abfall	1'004'437.85	1'004'437.85	1'073'700.00	1'073'700.00	917'666.55	917'666.55
7300	Tierkörperbeseitigung	87'579.65	87'579.65	101'500.00	101'500.00	77'172.00	77'172.00
3010.01	Löhne des Verwaltungs- und Betriebspersonals	14'417.50		19'400.00		9'602.50	
3050.01	AG-Beiträge an AHV, IV, EO, ALV, Verwaltungskosten	930.25		1'300.00		619.75	
3053.01	AG-Beiträge an Unfallversicherungen	239.50		500.00		170.55	
3054.01	AG-Beiträge an Familienausgleichskasse	216.25		300.00		144.00	
3055.01	AG-Beiträge an Krankentaggeldversicherungen	89.45		200.00		60.25	
3101.31	Betriebs- und Verbrauchsmaterial	98.20		500.00		323.35	
3101.32	Betriebs- und Verbrauchsmaterial (Treibstoffe)	334.25		400.00			
3111.31	Anschaffung Maschinen, Geräte und Fahrzeuge			200.00		80.80	
3120.31	Ver- und Entsorgung Liegenschaften Verwaltungsvermögen	1'880.20		1'900.00		1'880.20	

Erfolgsrechnung

		Rechnung 2023		Budget 2023		Rechnung 2022	
		Aufwand	Ertrag	Aufwand	Ertrag	Aufwand	Ertrag
3130.36	Dienstleistungen Dritter (Abfuhrkosten Kadaver)	39'084.90		44'000.00		36'596.15	
3130.37	Dienstleistungen Dritter (Abfuhrkosten Schlachtabfälle)	14'922.90		17'000.00		14'313.30	
3130.39	Telefongebühren	278.15				333.75	
3134.31	Sachversicherungsprämien	232.25		300.00		216.40	
3144.31	Unterhalt Hochbauten, Tierkörperbeseitigung	1'827.35		1'600.00		249.00	
3151.31	Unterhalt Apparate, Maschinen, Geräte, Fahrzeuge, Werkzeuge	928.50		1'800.00		482.00	
3612.02	Entschädigungen an Gemeinden und Gemeindeverbände (Interne Verrechnung SF)	5'100.00		5'100.00		5'100.00	
3910.01	Interne Verrechnung von Dienstleistungen	7'000.00		7'000.00		7'000.00	
4240.31	Benützungsgebühren und Dienstleistungen (Kadaverabfuhr ab Hof, Verbandsgemeinden)		7'702.40		7'200.00		7'085.50
4240.32	Benützungsgebühren und Dienstleistungen (Kadaverabfuhr ab Hof, Schwarzenburg)		7'523.70		7'000.00		4'381.15
4240.33	Benützungsgebühren und Dienstleistungen (Kadaverbeseitigung)						59.40
4240.34	Benützungsgebühren und Dienstleistungen (Schlachtlokal und Metzgereien)		4'820.90		5'500.00		5'957.60
4612.03	Entschädigungen von Gemeinden und Gemeindeverbänden (Interne Übertragung)		46'953.50		56'800.00		33'020.25
4612.31	Entschädigungen von Gemeinden und Gemeindeverbänden		20'579.15		25'000.00		26'668.10
7301	Abfall [Gemeindebetrieb]	916'858.20	916'858.20	972'200.00	972'200.00	840'494.55	840'494.55
3010.01	Löhne des Verwaltungs- und Betriebspersonals	68'430.55		64'500.00		48'866.25	
3050.01	AG-Beiträge an AHV, IV, EO, ALV, Verwaltungskosten	2'838.80		4'200.00		3'112.50	
3052.01	AG-Beiträge an Pensionskasse	3'538.10		3'600.00		2'978.10	
3053.01	AG-Beiträge an Unfallversicherungen	206.90		1'600.00		480.30	
3054.01	AG-Beiträge an Familienausgleichskasse	659.00		1'000.00		721.95	
3055.01	AG-Beiträge an Krankentaggeldversicherungen	308.55		700.00		515.70	
3100.30	Büromaterial			300.00			
3101.30	Betriebs- und Verbrauchsmaterial	16'061.45		18'700.00		13'216.15	
3102.30	Drucksachen, Publikationen			1'200.00		1'608.00	
3111.30	Anschaffung Maschinen, Geräte und Fahrzeuge			2'500.00			
3112.01	Anschaffung Kleider, Wäsche, Vorhänge	15.00				15.00	
3130.30	Porti, Post- und Bankspesen	176.35		500.00		186.05	
3130.31	Dienstleistungen Dritter (Transportkosten Hauskehricht)	206'408.05		195'400.00		196'930.35	
3130.32	Dienstleistungen Dritter (Entsorgung Hauskehricht KVA)	122'271.60		135'000.00		124'641.90	
3130.33	Dienstleistungen Dritter (Diverses)	24'945.80		18'900.00		46'081.10	
3130.34	Dienstleistungen Dritter (Entsorgung Altglas)	12'939.70		12'800.00		21'118.45	
3130.35	Dienstleistungen Dritter (Grüngutentsorgung)	151'175.50		181'700.00		149'372.80	

Erfolgsrechnung

		Rechnung 2023		Budget 2023		Rechnung 2022	
		Aufwand	Ertrag	Aufwand	Ertrag	Aufwand	Ertrag
3130.38	Dienstleistungen Dritter (Entsch. Entsorgungshof Brüllen)	90'000.00		90'000.00		52'500.00	
3137.30	Steuern und Abgaben Abfall	215.00		300.00		215.00	
3144.30	Unterhalt Hochbauten, Abfall	26'816.85		29'000.00			
3151.30	Unterhalt Apparate, Maschinen, Geräte, Fahrzeuge, Werkzeuge			4'500.00			
3170.01	Reisekosten und Spesen	183.20				97.05	
3180.30	Wertberichtigungen auf Forderungen	1'100.00					
3199.31	Übriger Betriebsaufwand	4'859.90		2'500.00		12'094.00	
3300.30	Planmässige Abschreibungen übrige Tiefbauten VV	250.00		300.00		250.00	
3300.40	Planmässige Abschreibungen Hochbauten VV	2'365.00		8'300.00		2'365.00	
3300.90	Planmässige Abschreibungen übrige Sachanlagen	3'972.00		4'000.00		3'971.00	
3320.90	Planmässige Abschreibungen übrige immaterielle Anlagen			12'000.00			
3612.02	Entschädigungen an Gemeinden und Gemeindeverbände (Interne Verrechnung SF)	119'380.00		110'400.00		105'930.00	
3612.03	Entschädigungen an Gemeinden und Gemeindeverbände (Interne Übertragung)	46'953.50		56'800.00		33'020.25	
3631.30	Beiträge an Kanton	9'642.90		10'500.00		9'891.95	
3706.30	Durchlauf. Beitr. an private Organisationen	1'144.50		1'000.00		10'315.70	
4240.30	Benützungsgebühren und Dienstleistungen (Abfall)		736'967.15		745'000.00		736'479.20
4260.30	Rückerstattungen und Kostenbeteiligungen Dritter (Lohnausfall)		7'703.25				
4260.31	Rückerstattungen und Kostenbeteiligungen Dritter		30'793.77		25'200.00		37'926.60
4309.30	Übriger betrieblicher Ertrag						1'360.25
4409.02	Übrige Zinsen von Finanzvermögen (Interne Verrechnung SF)		2'100.00		600.00		
4705.30	Durchlauf. Beitr. von privaten Unternehmungen		1'144.50		1'000.00		10'315.70
9011.30	Abschluss Spezialfinanzierung, Aufwandüberschuss		138'149.53		200'400.00		54'412.80
74	Verbauungen	61'586.70	17'909.40	75'000.00	5'000.00	69'371.00	33'925.40
	Nettoaufwand		43'677.30		70'000.00		35'445.60
741	Gewässerverbauungen	61'586.70	17'909.40	75'000.00	5'000.00	69'371.00	33'925.40
	Nettoaufwand		43'677.30		70'000.00		35'445.60
7410	Gewässerverbauungen	61'586.70	17'909.40	75'000.00	5'000.00	69'371.00	33'925.40
3101.01	Betriebs- und Verbrauchsmaterial	2'025.50		2'000.00		67.20	
3131.01	Planungen und Projektierungen Dritter	633.30		3'500.00			
3142.01	Unterhalt Wasserbau	57'883.90		68'400.00		67'548.65	
3300.20	Planmässige Abschreibungen Wasserbau VV	1'044.00		1'100.00		1'044.00	
3706.01	Durchlauf. Beitr. an private Organisationen					711.15	

Erfolgsrechnung

		Rechnung 2023		Budget 2023		Rechnung 2022	
		Aufwand	Ertrag	Aufwand	Ertrag	Aufwand	Ertrag
4260.01	Rückerstattungen und Kostenbeteiligungen Dritter						6'061.35
4631.01	Beiträge von Kantonen und Konkordaten (allg. HH)		17'909.40		5'000.00		27'152.90
4701.01	Durchlauf. Beitr. von Kanton						711.15
75	Arten- und Landschaftsschutz	20'933.20		10'300.00		7'042.55	
	Nettoaufwand		20'933.20		10'300.00		7'042.55
750	Arten- und Landschaftsschutz	20'933.20		10'300.00		7'042.55	
	Nettoaufwand		20'933.20		10'300.00		7'042.55
7500	Arten- und Landschaftsschutz	20'933.20		10'300.00		7'042.55	
3102.01	Drucksachen, Publikationen			200.00			
3130.01	Dienstleistungen Dritter	7'748.20		6'800.00		3'857.55	
3130.03	Mitglieder- und Verbandsbeiträge	35.00		100.00		35.00	
3130.61	Dienstleistungen Dritter (Neophytenbekämpfung)	10'000.00					
3636.01	Beiträge an private Organisationen ohne Erwerbszweck	3'150.00		3'200.00		3'150.00	
76	Bekämpfung von Umweltverschmutzung	30'747.95		14'600.00		19'909.85	50.00
	Nettoaufwand		30'747.95		14'600.00		19'859.85
769	Bekämpfung von Umweltverschmutzung	30'747.95		14'600.00		19'909.85	50.00
	Nettoaufwand		30'747.95		14'600.00		19'859.85
7690	Bekämpfung von Umweltverschmutzung	30'747.95		14'600.00		19'909.85	50.00
3000.01	Löhne, Tag- und Sitzungsgelder an Behörden und Kommissionen	470.00		1'000.00		860.00	
3130.03	Mitglieder- und Verbandsbeiträge	3'000.00		2'600.00		2'600.00	
3132.01	Honorare externe Berater, Gutachter, Fachexperten etc.	25'242.45		9'000.00		14'413.15	
3612.01	Entschädigungen an Gemeinden und Gemeindeverbände	2'035.50		2'000.00		2'036.70	
4250.01	Verkäufe						50.00
77	Übriger Umweltschutz	208'765.85	34'200.95	221'700.00	31'000.00	175'226.10	21'588.30
	Nettoaufwand		174'564.90		190'700.00		153'637.80
771	Friedhof und Bestattung	187'706.25	34'200.95	193'500.00	31'000.00	158'771.85	21'588.30
	Nettoaufwand		153'505.30		162'500.00		137'183.55
7710	Friedhof und Bestattung allgemein	187'706.25	34'200.95	193'500.00	31'000.00	158'771.85	21'588.30
3010.01	Löhne des Verwaltungs- und Betriebspersonals	77'695.90		81'600.00		71'166.00	
3050.01	AG-Beiträge an AHV, IV, EO, ALV, Verwaltungskosten	4'867.25		5'300.00		4'447.05	

Erfolgsrechnung

		Rechnung 2023		Budget 2023		Rechnung 2022	
		Aufwand	Ertrag	Aufwand	Ertrag	Aufwand	Ertrag
3052.01	AG-Beiträge an Pensionskasse	5'745.90		6'500.00		5'402.50	
3053.01	AG-Beiträge an Unfallversicherungen	1'529.75		2'000.00		1'528.60	
3054.01	AG-Beiträge an Familienausgleichskasse	1'131.25		1'300.00		1'033.80	
3055.01	AG-Beiträge an Krankentaggeldversicherungen	677.10		800.00		618.90	
3090.01	Aus- und Weiterbildung des Personals	350.00		2'500.00			
3100.01	Büromaterial	958.40		500.00		27.70	
3101.01	Betriebs- und Verbrauchsmaterial	2'572.80		4'000.00		1'910.40	
3101.02	Betriebs- und Verbrauchsmaterial (Treibstoffe)	1'280.00		1'500.00		723.75	
3102.01	Drucksachen, Publikationen			200.00			
3111.01	Anschaffung Maschinen, Geräte und Fahrzeuge	51'441.40		3'000.00		8'546.00	
3112.01	Anschaffung Kleider, Wäsche, Vorhänge	1'084.25		1'100.00		1'951.15	
3120.01	Ver- und Entsorgung Liegenschaften Verwaltungsvermögen	3'738.35		9'500.00		6'700.50	
3130.01	Dienstleistungen Dritter	6'378.30		9'000.00		10'006.10	
3131.01	Planungen und Projektierungen Dritter			1'000.00			
3134.01	Sachversicherungsprämien	1'200.75		1'000.00		1'060.45	
3137.01	Steuern und Abgaben	31.20		200.00		31.20	
3140.01	Unterhalt an Grundstücken	22'576.55		26'000.00		38'657.00	
3144.01	Unterhalt Hochbauten, Gebäude	638.35		3'000.00		946.85	
3151.01	Unterhalt Apparate, Maschinen, Geräte, Fahrzeuge, Werkzeuge	1'583.00		2'900.00		1'899.15	
3161.01	Mieten, Benützungskosten Anlagen	2'000.00		2'000.00		2'000.00	
3170.01	Reisekosten und Spesen	195.75		300.00		114.75	
3181.01	Tatsächliche Forderungsverluste	30.00					
3300.30	Planmässige Abschreibungen übrige Tiefbauten VV			4'800.00			
3300.40	Planmässige Abschreibungen Hochbauten VV			23'500.00			
4240.01	Benützungsgebühren und Dienstleistungen		30'703.10		31'000.00		21'588.30
4250.01	Verkäufe		500.00				
4260.02	Rückerstattungen und Kostenbeteiligungen Dritter (Lohnausfall)		2'997.85				
779	Umweltschutz	21'059.60		28'200.00		16'454.25	
	Nettoaufwand		21'059.60		28'200.00		16'454.25
7790	Umweltschutz	3'024.05		4'300.00		600.00	
3103.01	Fachliteratur, Zeitschriften			200.00			
3130.03	Mitglieder- und Verbandsbeiträge	600.00		600.00		600.00	
3199.09	Übriger Betriebsaufwand (Umweltpreis)	2'424.05		3'500.00			
7791	Öffentliche Toilettenanlagen	12'349.00		15'500.00		9'725.05	
3101.01	Betriebs- und Verbrauchsmaterial	398.90		500.00		5.90	

Erfolgsrechnung

		Rechnung 2023		Budget 2023		Rechnung 2022	
		Aufwand	Ertrag	Aufwand	Ertrag	Aufwand	Ertrag
3120.01	Ver- und Entsorgung Liegenschaften Verwaltungsvermögen	1'639.50		1'600.00		1'391.60	
3134.01	Sachversicherungsprämien	60.75		100.00		57.50	
3144.01	Unterhalt Hochbauten, Gebäude	7'999.85		11'000.00		6'020.05	
3160.01	Miete und Pacht Liegenschaften	2'250.00		2'300.00		2'250.00	
7792	Hundetoiletten	5'686.55		8'400.00		6'129.20	
3101.01	Betriebs- und Verbrauchsmaterial	5'686.55		6'000.00		4'729.10	
3119.01	Anschaffung übrige nicht aktivierbare Anlagen			2'400.00		1'400.10	
79	Raumordnung	87'770.25		751'800.00	691'000.00	81'383.40	2'542.80
	Nettoaufwand		87'770.25		60'800.00		78'840.60
790	Raumordnung	87'770.25		751'800.00	691'000.00	81'383.40	2'542.80
	Nettoaufwand		87'770.25		60'800.00		78'840.60
7900	Raumordnung allgemein	72'436.15		66'300.00	21'000.00	66'040.25	2'542.80
3130.01	Dienstleistungen Dritter			2'000.00			
3130.03	Mitglieder- und Verbandsbeiträge	2'200.00		2'800.00		2'200.00	
3131.01	Planungen und Projektierungen Dritter	26'257.50		27'500.00		22'994.55	
3132.01	Honorare externe Berater, Gutachter, Fachexperten etc.	16'777.35				14'110.70	
3320.90	Planmässige Abschreibungen übrige immaterielle Anlagen	13'767.00		21'000.00		13'768.00	
3612.01	Entschädigungen an Gemeinden und Gemeindeverbände	13'434.30		13'000.00		12'967.00	
4260.01	Rückerstattungen und Kostenbeteiligungen Dritter				21'000.00		2'542.80
7907	Regionalkonferenzen	15'334.10		15'500.00		15'343.15	
3612.01	Entschädigungen an Gemeinden und Gemeindeverbände	15'334.10		15'500.00		15'343.15	
7909	Mehrwertabschöpfung			670'000.00	670'000.00		
3510.01	Einlagen in Spezialfinanzierungen EK			670'000.00			
4309.02	Übriger betrieblicher Ertrag (Mehrwertabschöpfung)				670'000.00		
8	Volkswirtschaft	48'568.35	294'456.10	66'500.00	321'000.00	86'525.30	293'042.00
	Nettoertrag	245'887.75		254'500.00		206'516.70	
81	Landwirtschaft	1'800.00		23'200.00	12'500.00	17'713.00	
	Nettoaufwand		1'800.00		10'700.00		17'713.00
813	Produktionsverbesserungen Vieh	1'800.00		2'500.00		1'800.00	
	Nettoaufwand		1'800.00		2'500.00		1'800.00

Erfolgsrechnung

		Rechnung 2023		Budget 2023		Rechnung 2022	
		Aufwand	Ertrag	Aufwand	Ertrag	Aufwand	Ertrag
8130	Landw. Produktionsverbesserungen Vieh	1'800.00		2'500.00		1'800.00	
3636.01	Beiträge an private Organisationen ohne Erwerbszweck	1'800.00		2'500.00		1'800.00	
814	Produktionsverbesserungen Pflanzen			20'700.00	12'500.00	15'913.00	
	Nettoaufwand				8'200.00		15'913.00
8140	Landw.Produktionsverbesserungen Pflanzen			20'700.00	12'500.00	15'913.00	
3010.01	Löhne des Verwaltungs- und Betriebspersonals			6'200.00		13'846.75	
3050.01	AG-Beiträge an AHV, IV, EO, ALV, Verwaltungskosten			300.00		880.50	
3053.01	AG-Beiträge an Unfallversicherungen			200.00		85.50	
3054.01	AG-Beiträge an Familienausgleichskasse			100.00		204.65	
3130.01	Dienstleistungen Dritter			1'000.00			
3170.01	Reisekosten und Spesen			400.00		895.60	
3705.01	Durchlauf. Beitr. an private Unternehmungen			12'500.00			
4701.01	Durchlauf. Beitr. von Kanton				12'500.00		
82	Forstwirtschaft			1'500.00	1'500.00		
820	Forstwirtschaft			1'500.00	1'500.00		
8200	Forstwirtschaft			1'500.00	1'500.00		
3705.01	Durchlauf. Beitr. an private Unternehmungen			1'500.00			
4701.01	Durchlauf. Beitr. von Kanton				1'500.00		
84	Tourismus	34'105.00		34'000.00		64'060.00	
	Nettoaufwand		34'105.00		34'000.00		64'060.00
840	Tourismus	34'105.00		34'000.00		64'060.00	
	Nettoaufwand		34'105.00		34'000.00		64'060.00
8406	Regionaler Tourismus	34'105.00		34'000.00		64'060.00	
3636.01	Beiträge an private Organisationen ohne Erwerbszweck	34'105.00		34'000.00		34'060.00	
3650.50	Wertberichtigungen Beteiligungen VV an priv. Unternehmungen					30'000.00	
85	Industrie, Gewerbe, Handel	12'663.35	800.00	4'800.00		4'752.30	
	Nettoaufwand		11'863.35		4'800.00		4'752.30
850	Industrie, Gewerbe, Handel	12'663.35	800.00	4'800.00		4'752.30	
	Nettoaufwand		11'863.35		4'800.00		4'752.30

Erfolgsrechnung

		Rechnung 2023		Budget 2023		Rechnung 2022	
		Aufwand	Ertrag	Aufwand	Ertrag	Aufwand	Ertrag
8500	Industrie, Gewerbe, Handel	7'913.85	800.00				
3199.01	Übriger Betriebsaufwand	404.60					
3199.11	Übriger Betriebsaufwand (Wirtschaftsapéro)	7'509.25					
4260.01	Rückerstattungen und Kostenbeteiligungen Dritter		800.00				
8506	Regionale Wirtschaftsförderung	4'749.50		4'800.00		4'752.30	
3612.01	Entschädigungen an Gemeinden und Gemeindeverbände	4'749.50		4'800.00		4'752.30	
87	Brennstoffe und Energie		293'656.10	3'000.00	307'000.00		293'042.00
	Nettoertrag	293'656.10		304'000.00		293'042.00	
871	Elektrizität		293'656.10	3'000.00	307'000.00		293'042.00
	Nettoertrag	293'656.10		304'000.00		293'042.00	
8710	Elektrizität allgemein		293'656.10	3'000.00	307'000.00		293'042.00
3130.01	Dienstleistungen Dritter			3'000.00			
4120.01	Konzessionen		293'656.10		307'000.00		293'042.00
9	Finanzen und Steuern	2'949'055.94	20'296'445.02	2'635'100.00	20'636'400.00	4'070'235.24	21'609'482.59
	Nettoertrag	17'347'389.08		18'001'300.00		17'539'247.35	
91	Steuern	-256'712.86	17'611'352.25	177'500.00	17'938'600.00	1'038'944.65	19'366'763.30
	Nettoertrag	17'868'065.11		17'761'100.00		18'327'818.65	
910	Steuern	-256'712.86	17'611'352.25	177'500.00	17'938'600.00	1'038'944.65	19'366'763.30
	Nettoertrag	17'868'065.11		17'761'100.00		18'327'818.65	
9100	Allgemeine Gemeindesteuern	-259'453.35	14'761'548.00	172'000.00	15'212'600.00	1'019'987.85	16'456'189.15
3180.02	Wertberichtigung gefährdete Steuern	-403'300.00				853'600.00	
3181.01	Tatsächliche Forderungsverluste	143'846.65		172'000.00		166'387.85	
4000.01	Einkommenssteuern		12'943'672.05		13'200'000.00		12'995'151.60
4000.20	Nachsteuern und Bussen		21'545.55		20'000.00		12'419.95
4000.40	Aktive Steuerauscheidungen Einkommen		240'252.45		196'000.00		188'841.70
4000.50	Passive Steuerauscheidungen Einkommen		-217'013.75		-182'000.00		-211'112.25
4000.60	Pauschale Steueranrechnung NP		-3'220.00		-1'700.00		-1'984.60
4001.01	Vermögenssteuern		1'235'825.55		1'296'000.00		1'277'391.35
4001.40	Aktive Steuerauscheidungen Vermögen		64'759.15		55'000.00		60'142.80
4001.50	Passive Steuerauscheidungen Vermögen		-53'973.05		-38'000.00		-48'661.30
4002.01	Quellensteuern		151'966.80		68'000.00		116'890.35

Erfolgsrechnung

		Rechnung 2023		Budget 2023		Rechnung 2022	
		Aufwand	Ertrag	Aufwand	Ertrag	Aufwand	Ertrag
4002.10	Quellensteuern ausserhalb der Ertragsabrechnung		3'744.65		4'000.00		3'961.00
4010.01	Gewinnsteuern		123'544.75		500'000.00		1'835'446.50
4010.40	Aktive Steuerauscheidungen Gewinnsteuern		70'258.75		162'000.00		209'520.60
4010.50	Passive Steuerauscheidungen Gewinnsteuern		-224'337.60		-95'000.00		-166'545.90
4010.70	Rückstellungen Steuerteilungen JP		323'000.00				146'000.00
4011.01	Kapitalsteuern		57'069.85		5'000.00		4'508.70
4011.40	Aktive Steuerauscheidungen Kapitalsteuern		744.05		2'400.00		616.35
4011.50	Passive Steuerauscheidungen Kapitalsteuern		-611.85		-2'200.00		-12.05
4019.01	Holdingsteuern				100.00		
4029.01	Eingang abgeschriebene Steuern		24'320.65		23'000.00		33'614.35
9101	Sondersteuern	2'231.35	885'259.90	4'000.00	791'000.00	17'456.90	961'168.45
3181.01	Tatsächliche Forderungsverluste	2'231.35		4'000.00		17'456.90	
4000.80	Lotteriegewinnsteuern				1'000.00		
4022.01	Grundstückgewinnsteuern		438'854.60		390'000.00		442'933.85
4022.10	Sonderveranlagungen		446'405.30		400'000.00		518'234.60
9102	Liegenschaftssteuern	369.14	1'926'144.35	1'000.00	1'900'000.00	1'499.90	1'914'985.70
3181.01	Tatsächliche Forderungsverluste	369.14		1'000.00		1'499.90	
4021.01	Liegenschaftssteuern		1'925'645.65		1'900'000.00		1'914'985.70
4029.01	Eingang abgeschriebene Steuern		498.70				
9103	Hundetaxe	140.00	38'400.00	500.00	35'000.00		34'420.00
3181.01	Tatsächliche Forderungsverluste	140.00		500.00			
4033.01	Hundetaxe		38'400.00		35'000.00		34'420.00
93	Finanz- und Lastenausgleich	1'251'081.00	1'448'495.00	1'252'600.00	1'520'600.00	1'258'483.00	1'554'586.00
	Nettoertrag	197'414.00		268'000.00		296'103.00	
930	Finanz- und Lastenausgleich	1'251'081.00	1'448'495.00	1'252'600.00	1'520'600.00	1'258'483.00	1'554'586.00
	Nettoertrag	197'414.00		268'000.00		296'103.00	
9300	Finanz- und Lastenausgleich	1'251'081.00	1'448'495.00	1'252'600.00	1'520'600.00	1'258'483.00	1'554'586.00
3621.60	Lastenausgleich neue Aufgabenteilung	1'251'081.00		1'252'600.00		1'258'483.00	
4621.61	Geografisch-topografischer Zuschuss		36'109.00		33'300.00		34'275.00
4621.62	Soziodemografischer Zuschuss		63'675.00		64'800.00		64'050.00
4622.70	Disparitätenabbau Gemeinden		1'348'711.00		1'422'500.00		1'456'261.00
95	Ertragsanteile, übrige		137'070.65		98'000.00		99'638.05
	Nettoertrag	137'070.65		98'000.00		99'638.05	

Erfolgsrechnung

		Rechnung 2023		Budget 2023		Rechnung 2022	
		Aufwand	Ertrag	Aufwand	Ertrag	Aufwand	Ertrag
950	Ertragsanteile, übrige		137'070.65		98'000.00		99'638.05
	Nettoertrag	137'070.65		98'000.00		99'638.05	
9500	Ertragsanteile, übrige		137'070.65		98'000.00		99'638.05
4024.01	Erbschafts- und Schenkungssteuern		80'838.75		50'000.00		38'954.80
4600.01	Ertragsanteile an Direkter Bundessteuer		56'231.90		48'000.00		60'683.25
96	Vermögens- und Schuldenverwaltung	306'367.06	1'033'269.87	331'400.00	316'200.00	509'103.95	574'655.29
	Nettoaufwand				15'200.00		
	Nettoertrag	726'902.81				65'551.34	
961	Zinsen	210'962.50	103'172.32	270'400.00	96'800.00	181'325.95	55'374.59
	Nettoaufwand		107'790.18		173'600.00		125'951.36
9610	Zinsen	210'962.50	103'172.32	270'400.00	96'800.00	181'325.95	55'374.59
3181.01	Tatsächliche Forderungsverluste	3'406.40		5'000.00		3'005.30	
3401.01	Verzinsung kurzfristige Finanzverbindlichkeiten	24'640.00		2'000.00		24'700.00	
3406.01	Verzinsung langfristige Finanzverbindlichkeiten	120'220.00		194'900.00		144'860.00	
3409.01	Übrige Passivzinsen	10.60					
3409.02	Übrige Passivzinsen (Interne Verrechnung SF)	53'072.00		47'300.00			
3499.01	Übriger Finanzaufwand					138.85	
3499.02	Übriger Finanzaufwand (Vergütungszinsen)	9'613.50		21'200.00		8'621.80	
4400.01	Zinsen flüssige Mittel		1'996.17				123.40
4401.01	Zinsen Forderungen und Kontokorrente		1'023.20		800.00		566.94
4401.02	Verzugszinsen Steuern		70'953.95		68'900.00		53'584.25
4407.01	Zinsen langfristige Finanzanlagen		1'680.00		900.00		1'100.00
4940.01	Interne Verrechnung von kalk. Zinsen und Finanzaufwand		27'519.00		26'200.00		
963	Liegenschaften des Finanzvermögens	82'266.50	920'869.05	34'800.00	219'400.00	324'678.60	516'120.70
	Nettoertrag	838'602.55		184'600.00		191'442.10	
9630	Liegenschaften des Finanzvermögens	82'266.50	920'869.05	34'800.00	219'400.00	324'678.60	516'120.70
3411.01	Realisierte Verluste auf Grundstücken FV	7'513.00					
3430.01	Baulicher Unterhalt Liegenschaften FV	9'154.90		10'000.00		7'318.55	
3431.01	Nicht baulicher Unterhalt Liegenschaften FV	1'254.05		1'000.00		3'320.15	
3439.01	Übriger Liegenschaftsaufwand FV	8'882.55		6'000.00		6'264.90	
3893.01	Einlagen in Vorfinanzierungen des EK	27'943.00		17'800.00		307'775.00	
3940.01	Interne Verrechnung von kalk. Zinsen und Finanzaufwand	27'519.00					
4260.01	Rückerstattungen und Kostenbeteiligungen Dritter		320.00		400.00		320.00

Erfolgsrechnung

		Rechnung 2023		Budget 2023		Rechnung 2022	
		Aufwand	Ertrag	Aufwand	Ertrag	Aufwand	Ertrag
4411.01	Gewinn aus Verkäufen von Grundstücken FV		677'650.00				
4430.01	Pacht- und Mietzinse Liegenschaften FV		162'300.00		148'000.00		159'280.00
4430.02	Pacht- und Mietzinse Liegenschaften FV (Pachtzinse)		13'262.00		12'000.00		12'188.00
4430.03	Pacht- und Mietzinse Liegenschaften FV (Baurechtszinse)		47'774.15		48'500.00		46'774.15
4430.04	Pacht- und Mietzinse Liegenschaften FV (diverse)		240.00		500.00		240.00
4443.01	Marktwertanpassungen Liegenschaften		10'168.00				290'000.00
4893.01	Entnahmen aus Vorfinanzierungen des EK		9'154.90		10'000.00		7'318.55
969	Finanzvermögen	13'138.06	9'228.50	26'200.00		3'099.40	3'160.00
	Nettoaufwand		3'909.56		26'200.00		
	Nettoertrag					60.60	
9690	Finanzvermögen	13'138.06	9'228.50	26'200.00		3'099.40	3'160.00
3180.01	Wertberichtigungen auf Forderungen	13'100.00				3'000.00	
3181.01	Tatsächliche Forderungsverluste	-0.74				-0.60	
3499.01	Übriger Finanzaufwand					100.00	
3502.01	Einlagen in Legate und Stiftungen	38.80					
3940.01	Interne Verrechnung von kalk. Zinsen und Finanzaufwand			26'200.00			
4440.01	Marktwertanpassungen Finanzvermögen		9'200.00				3'160.00
4502.01	Entnahmen aus Legaten und Stiftungen		28.50				
97	Rückverteilungen		3'450.65		5'000.00		4'429.50
	Nettoertrag	3'450.65		5'000.00		4'429.50	
971	Rückverteilungen aus CO2-Abgabe		3'450.65		5'000.00		4'429.50
	Nettoertrag	3'450.65		5'000.00		4'429.50	
9710	Rückverteilung aus CO2-Abgabe		3'450.65		5'000.00		4'429.50
4699.10	Rückverteilung CO2-Abgabe		3'450.65		5'000.00		4'429.50
99	Nicht aufgeteilte Posten	1'648'320.74	62'806.60	873'600.00	758'000.00	1'263'703.64	9'410.45
	Nettoaufwand		1'585'514.14		115'600.00		1'254'293.19
990	Nicht aufgeteilte Posten	873'573.00		873'600.00		1'263'703.64	
	Nettoaufwand		873'573.00		873'600.00		1'263'703.64
9900	Nicht aufgeteilte Posten					390'130.64	
3894.01	Einlagen in finanzpolitische Reserven					390'130.64	
9901	Abschreibungen bestehendes Verwaltungsvermögen	873'573.00		873'600.00		873'573.00	

Erfolgsrechnung

		Rechnung 2023		Budget 2023		Rechnung 2022	
		Aufwand	Ertrag	Aufwand	Ertrag	Aufwand	Ertrag
3300.90	Planmässige Abschreibungen übrige Sachanlagen	873'573.00		873'600.00		873'573.00	
995	Neutrale Aufwendungen und Erträge		62'806.60		49'500.00		9'410.45
	Nettoertrag	62'806.60		49'500.00		9'410.45	
9950	Neutrale Aufwendungen und Erträge		62'806.60		49'500.00		9'410.45
4896.01	Entnahme aus Neubewertungsreserven		62'806.60		49'500.00		9'410.45
999	Abschluss	774'747.74			708'500.00		
	Nettoaufwand		774'747.74				
	Nettoertrag			708'500.00			
9990	Abschluss	774'747.74			708'500.00		
9000.01	Ertragsüberschuss	774'747.74					
9001.01	Aufwandüberschuss				708'500.00		

Erfolgsrechnung

		Rechnung 2023		Budget 2023		Rechnung 2022	
		Aufwand	Ertrag	Aufwand	Ertrag	Aufwand	Ertrag
	Erfolgsrechnung	32'539'588.18	32'539'588.18	33'946'900.00	33'946'900.00	33'369'630.07	33'369'630.07
3	Aufwand	31'751'534.82		33'946'900.00		33'312'460.37	
30	Personalaufwand	7'257'170.25		7'096'900.00		6'873'166.15	
300	Behörden und Kommissionen	209'782.95		220'200.00		206'203.45	
3000	Löhne, Tag- und Sitzungsgelder an Behörden und Kom..	209'782.95		220'200.00		206'203.45	
3000.01	Löhne, Tag- und Sitzungsgelder an Behörden und Kommis..	59'709.45		70'400.00		56'424.35	
3000.02	Löhne Gemeinderat	150'073.50		149'800.00		149'779.10	
301	Löhne des Verwaltungs- und Betriebspersonals	6'006'259.45		5'771'400.00		5'665'762.65	
3010	Löhne des Verwaltungs- und Betriebspersonals	6'006'259.45		5'771'400.00		5'665'762.65	
3010.01	Löhne des Verwaltungs- und Betriebspersonals	6'006'259.45		5'771'400.00		5'665'762.65	
305	Arbeitgeberbeiträge	942'174.60		965'700.00		901'405.10	
3050	AG-Beitr.AHV,IV,EO,ALV,Verwaltungskosten	368'350.25		369'600.00		346'836.60	
3050.01	AG-Beiträge an AHV, IV, EO, ALV, Verwaltungskosten	368'350.25		369'600.00		346'836.60	
3052	AG-Beiträge an Pensionskassen	360'060.30		360'900.00		352'222.75	
3052.01	AG-Beiträge an Pensionskasse	360'060.30		360'900.00		352'222.75	
3053	AG-Beiträge an Unfallversicherungen	66'747.55		85'900.00		64'165.75	
3053.01	AG-Beiträge an Unfallversicherungen	66'747.55		85'900.00		64'165.75	
3054	AG-Beiträge an Familienausgleichskasse	85'786.60		87'200.00		80'812.50	
3054.01	AG-Beiträge an Familienausgleichskasse	85'786.60		87'200.00		80'812.50	
3055	AG-Beiträge an Krankentaggeldvers.	61'229.90		62'100.00		57'367.50	
3055.01	AG-Beiträge an Krankentaggeldversicherungen	61'229.90		62'100.00		57'367.50	
309	Übriger Personalaufwand	98'953.25		139'600.00		99'794.95	
3090	Aus- und Weiterbildung des Personals	59'634.25		111'500.00		63'639.50	
3090.01	Aus- und Weiterbildung des Personals	55'784.25		106'900.00		46'144.90	
3090.10	Aus- und Weiterbildung des Personals	3'850.00		3'600.00		17'494.60	

Erfolgsrechnung

		Rechnung 2023		Budget 2023		Rechnung 2022	
		Aufwand	Ertrag	Aufwand	Ertrag	Aufwand	Ertrag
3090.20	Aus- und Weiterbildung des Personals			1'000.00			
3091	Personalwerbung	24'199.95		15'000.00		26'016.45	
3091.01	Personalwerbung	24'199.95		15'000.00		26'016.45	
3099	Übriger Personalaufwand	15'119.05		13'100.00		10'139.00	
3099.01	Übriger Personalaufwand	15'119.05		13'100.00		10'139.00	
31	Sach- und übriger Betriebsaufwand	6'522'725.12		7'240'900.00		7'356'960.60	
310	Material- und Warenaufwand	792'721.54		927'500.00		737'177.58	
3100	Büromaterial	27'765.05		45'000.00		29'310.95	
3100.01	Büromaterial	27'725.40		44'300.00		29'159.95	
3100.10	Büromaterial	39.65		200.00		151.00	
3100.20	Büromaterial			200.00			
3100.30	Büromaterial			300.00			
3101	Betriebs-, Verbrauchsmaterial	407'558.10		466'000.00		331'835.70	
3101.01	Betriebs- und Verbrauchsmaterial	129'255.20		143'700.00		109'898.75	
3101.02	Betriebs- und Verbrauchsmaterial (Treibstoffe)	67'141.35		76'300.00		61'240.45	
3101.03	Betriebs- und Verbrauchsmaterial (diverses Strassen)	99'141.85		89'000.00		54'457.35	
3101.04	Betriebs- und Verbrauchsmaterial (Strassensignale/Markier..)	10'944.10		9'000.00		8'184.90	
3101.05	Betriebs- und Verbrauchsmaterial (Schneeräumung)	55'776.85		56'300.00		49'205.80	
3101.06	Betriebs- und Verbrauchsmaterial (Sternwarte)	1'026.35		600.00		862.50	
3101.10	Betriebs- und Verbrauchsmaterial (nicht werterhaltend)	9'917.55		28'500.00		15'080.75	
3101.11	Betriebs- und Verbrauchsmaterial (Treibstoffe)	2'754.20		3'600.00		2'485.40	
3101.12	Betriebs- und Verbrauchsmaterial (wetterhaltend)	14'604.45		20'400.00		16'516.75	
3101.20	Betriebs- und Verbrauchsmaterial (nicht werterhaltend)			500.00		15.80	
3101.21	Betriebs- und Verbrauchsmaterial (Treibstoffe)	502.30		3'500.00			
3101.22	Betriebs- und Verbrauchsmaterial (wetterhaltend)			15'000.00		347.75	
3101.30	Betriebs- und Verbrauchsmaterial	16'061.45		18'700.00		13'216.15	
3101.31	Betriebs- und Verbrauchsmaterial	98.20		500.00		323.35	
3101.32	Betriebs- und Verbrauchsmaterial (Treibstoffe)	334.25		400.00			
3102	Drucksachen, Publikationen	27'469.60		53'500.00		32'129.20	
3102.01	Drucksachen, Publikationen	26'995.05		46'300.00		29'237.15	
3102.10	Drucksachen, Publikationen	474.55		5'000.00		1'284.05	
3102.20	Drucksachen, Publikationen			1'000.00			
3102.30	Drucksachen, Publikationen			1'200.00		1'608.00	

Erfolgsrechnung

		Rechnung 2023		Budget 2023		Rechnung 2022	
		Aufwand	Ertrag	Aufwand	Ertrag	Aufwand	Ertrag
3103	Fachliteratur, Zeitschriften	44'181.47		49'800.00		44'022.45	
3103.01	Fachliteratur, Zeitschriften	43'732.37		47'700.00		43'793.55	
3103.10	Fachliteratur, Zeitschriften	449.10		1'100.00		24.00	
3103.20	Fachliteratur, Zeitschriften			1'000.00		204.90	
3104	Lehrmittel	211'387.92		240'300.00		227'774.38	
3104.01	Lehrmittel	201'597.24		226'900.00		217'680.48	
3104.02	Lehrmittel besondere Massnahmen	9'790.68		13'400.00		10'093.90	
3105	Lebensmittel	73'122.40		71'000.00		70'906.35	
3105.01	Lebensmittel	73'122.40		71'000.00		70'906.35	
3106	Medizinisches Material	1'237.00		1'900.00		1'198.55	
3106.01	Medizinisches Material	1'237.00		1'900.00		1'198.55	
311	Nicht aktivierbare Anlagen	752'468.03		684'500.00		561'678.80	
3110	Büromöbel und Geräte	124'508.50		131'500.00		110'435.00	
3110.01	Anschaffung Büromöbel und Geräte	119'297.25		122'000.00		105'914.50	
3110.02	Anschaffung Büromöbel und Geräte (Hauswirtschaft)	2'991.05		3'800.00		4'041.50	
3110.09	Anschaffung Telefone	1'836.00		5'300.00		479.00	
3110.10	Anschaffung Büromöbel und Geräte			400.00			
3110.19	Anschaffung Telefone	384.20					
3111	Maschinen, Geräte und Fahrzeuge	279'143.40		235'900.00		180'742.40	
3111.01	Anschaffung Maschinen, Geräte und Fahrzeuge	217'581.55		158'800.00		144'766.80	
3111.02	Anschaffungen besondere Massnahmen					1'662.90	
3111.03	Anschaffungen Turngeräte	4'085.35		11'700.00		15'543.10	
3111.10	Anschaffung Maschinen, Geräte und Fahrzeuge	2'844.25		2'300.00		8'385.05	
3111.11	Anschaffung Maschinen, Geräte und Fahrzeuge (Wasserzä..	7'156.75		8'400.00		9'965.85	
3111.20	Anschaffung Maschinen, Geräte und Fahrzeuge	47'475.50		52'000.00		337.90	
3111.30	Anschaffung Maschinen, Geräte und Fahrzeuge			2'500.00			
3111.31	Anschaffung Maschinen, Geräte und Fahrzeuge			200.00		80.80	
3112	Kleider, Wäsche, Vorhänge	61'503.60		66'400.00		50'492.00	
3112.01	Anschaffung Kleider, Wäsche, Vorhänge	57'397.30		62'200.00		47'681.95	
3112.10	Anschaffung Kleider, Wäsche, Vorhänge	2'547.70		2'700.00		2'810.05	
3112.20	Anschaffung Kleider, Wäsche, Vorhänge	1'558.60		1'500.00			

Erfolgsrechnung

		Rechnung 2023		Budget 2023		Rechnung 2022	
		Aufwand	Ertrag	Aufwand	Ertrag	Aufwand	Ertrag
3113	Hardware	131'051.80		75'600.00		82'549.95	
3113.01	Anschaffung Hardware	125'721.25		75'600.00		82'549.95	
3113.10	Anschaffung Hardware	5'330.55					
3118	Immateriellen Anlagen	153'801.88		160'700.00		126'856.40	
3118.01	Immaterielle Anlagen (Software und Lizenzen)	143'575.78		150'300.00		117'960.40	
3118.02	Immaterielle Anlagen (Website)	6'493.35		8'000.00		6'505.15	
3118.03	Immaterielle Anlagen (Software und Lizenzen) besondere ..	1'096.00					
3118.10	Immaterielle Anlagen (Software und Lizenzen)	1'441.30		1'200.00		1'195.40	
3118.20	Immaterielle Anlagen (Software und Lizenzen)	1'195.45		1'200.00		1'195.45	
3119	Übrige nicht aktivierbare Anlagen	2'458.85		14'400.00		10'603.05	
3119.01	Anschaffung übrige nicht aktivierbare Anlagen	806.85		12'900.00		10'603.05	
3119.02	Anschaffung übrige nicht aktivierbare Anlagen (Beflaggung ..	1'652.00		1'500.00			
312	Ver- und Entsorgung Liegenschaften Verwaltungsverm..	504'762.35		571'800.00		551'952.75	
3120	Ver- und Entsorgung Liegenschaften Verwaltungsverm..	504'762.35		571'800.00		551'952.75	
3120.01	Ver- und Entsorgung Liegenschaften Verwaltungsvermögen	422'494.85		448'900.00		449'543.75	
3120.02	Ver- und Entsorgung Liegenschaften Verwaltungsvermöge..	11'403.20		21'500.00		17'230.90	
3120.10	Ver- und Entsorgung Liegenschaften Verwaltungsvermögen	40'998.15		67'500.00		56'690.75	
3120.20	Ver- und Entsorgung Liegenschaften Verwaltungsvermögen	27'985.95		32'000.00		26'607.15	
3120.31	Ver- und Entsorgung Liegenschaften Verwaltungsvermögen	1'880.20		1'900.00		1'880.20	
313	Dienstleistungen und Honorare	2'259'002.89		2'268'500.00		2'278'899.22	
3130	Dienstleistungen Dritter	1'532'505.39		1'387'000.00		1'463'347.62	
3130.01	Dienstleistungen Dritter	311'882.44		135'500.00		156'843.88	
3130.02	Porti, Post- und Bankspesen	42'966.40		61'300.00		46'064.59	
3130.03	Mitglieder- und Verbandsbeiträge	20'903.10		24'800.00		21'830.55	
3130.04	Dienstleistungen Dritter (Gebühren Einwohnerkontrolle)	22'299.70		24'700.00		23'051.80	
3130.05	Dienstleistungen Dritter (Diverses)	10'229.75		6'700.00		45'597.25	
3130.06	Dienstleistungen Dritter (Baubewilligungsgebühren)	70'087.70		75'000.00		80'446.55	
3130.07	Dienstleistungen Dritter (Strassenreinigung)	45'740.60		50'000.00		48'020.75	
3130.08	Dienstleistungen Dritter (Schneeräumung)	172'267.30		180'000.00		120'823.60	
3130.09	Telefongebühren	26'821.45		27'300.00		26'205.25	
3130.10	Porti, Post- und Bankspesen	688.75		700.00		678.75	
3130.11	Dienstleistungen Dritter (Trinkwasserkontrollen)	18'775.00		17'000.00		19'134.50	
3130.12	Dienstleistungen Dritter (Sicherstellung Notversorgung)	704.00		10'000.00			
3130.13	Mitglieder- und Verbandsbeiträge	110.00		200.00		110.00	

Erfolgsrechnung

		Rechnung 2023		Budget 2023		Rechnung 2022	
		Aufwand	Ertrag	Aufwand	Ertrag	Aufwand	Ertrag
3130.19	Telefongebühren	4'905.80		5'500.00		4'958.45	
3130.20	Porti, Post- und Bankspesen	450.75		1'800.00		450.45	
3130.23	Mitglieder- und Verbandsbeiträge	600.00		600.00		600.00	
3130.29	Telefongebühren	241.90		600.00		293.90	
3130.30	Porti, Post- und Bankspesen	176.35		500.00		186.05	
3130.31	Dienstleistungen Dritter (Transportkosten Hauskehricht)	206'408.05		195'400.00		196'930.35	
3130.32	Dienstleistungen Dritter (Entsorgung Hauskehricht KVA)	122'271.60		135'000.00		124'641.90	
3130.33	Dienstleistungen Dritter (Diverses)	24'945.80		18'900.00		46'081.10	
3130.34	Dienstleistungen Dritter (Entsorgung Altglas)	12'939.70		12'800.00		21'118.45	
3130.35	Dienstleistungen Dritter (Grüngutentsorgung)	151'175.50		181'700.00		149'372.80	
3130.36	Dienstleistungen Dritter (Abfuhrkosten Kadaver)	39'084.90		44'000.00		36'596.15	
3130.37	Dienstleistungen Dritter (Abfuhrkosten Schlachtabfälle)	14'922.90		17'000.00		14'313.30	
3130.38	Dienstleistungen Dritter (Entsch. Entsorgungshof Brüllen)	90'000.00		90'000.00		52'500.00	
3130.39	Telefongebühren	278.15				333.75	
3130.51	Dienstleistungen Dritter (Mandat Tiefbau)	98'562.90		70'000.00		78'599.15	
3130.52	Dienstleistungen Dritter (Mandat Hochbau)	12'064.90				147'564.35	
3130.61	Dienstleistungen Dritter (Neophytenbekämpfung)	10'000.00					
3131	Planungen und Projektierungen Dritter	66'801.05		106'000.00		74'166.90	
3131.01	Planungen und Projektierungen Dritter	43'907.45		62'000.00		54'536.65	
3131.10	Planungen und Projektierungen Dritter	6'781.60		14'500.00		13'530.50	
3131.20	Planungen und Projektierungen Dritter	16'112.00		29'500.00		6'099.75	
3132	Honor.ext.Berater,Gutachter,Fachexp.etc.	289'052.55		392'700.00		426'198.20	
3132.01	Honorare externe Berater, Gutachter, Fachexperten etc.	211'158.50		207'200.00		312'513.80	
3132.02	Honorare externe Berater, Gutachter, Fachexperten etc. (S..	3'955.00		3'500.00		2'915.00	
3132.03	Honorare externe Berater, Gutachter, Fachexperten etc. (R..	27'657.10		42'000.00		14'181.45	
3132.10	Honorare externe Berater, Gutachter, Fachexperten etc.	41'952.80		80'000.00		85'051.90	
3132.13	Honorare externe Berater, Gutachter, Fachexperten etc. (R..			10'000.00		8'811.55	
3132.20	Honorare externe Berater, Gutachter, Fachexperten etc.	4'284.15		40'000.00		2'724.50	
3132.23	Honorare externe Berater, Gutachter, Fachexperten etc. (R..	45.00		10'000.00			
3133	Informatik-Nutzungsaufwand	132'482.15		145'100.00		125'083.50	
3133.01	Informatik-Nutzungsaufwand (Rechenzentrum)	132'482.15		145'100.00		125'083.50	
3134	Sachversicherungsprämien	143'882.55		115'900.00		126'233.45	
3134.01	Sachversicherungsprämien	134'608.00		109'200.00		118'894.80	
3134.10	Sachversicherungsprämien	6'248.10		4'500.00		5'009.30	
3134.20	Sachversicherungsprämien	2'794.20		1'900.00		2'112.95	
3134.31	Sachversicherungsprämien	232.25		300.00		216.40	

Erfolgsrechnung

		Rechnung 2023		Budget 2023		Rechnung 2022	
		Aufwand	Ertrag	Aufwand	Ertrag	Aufwand	Ertrag
3136	Honorare privatärztlicher Tätigkeit	2'676.15		4'400.00		1'768.30	
3136.01	Honorare privatärztliche Tätigkeit	2'676.15		4'400.00		1'768.30	
3137	Steuern und Abgaben	22'672.10		27'400.00		24'009.20	
3137.01	Steuern und Abgaben	21'012.35		25'900.00		22'700.30	
3137.10	Steuern und Abgaben Wasser	1'229.75		900.00		878.90	
3137.20	Steuern und Abgaben Abwasser	215.00		300.00		215.00	
3137.30	Steuern und Abgaben Abfall	215.00		300.00		215.00	
3138	Kurse, Prüfungen und Beratungen	68'930.95		90'000.00		38'092.05	
3138.01	Kurse, Prüfungen und Beratungen	68'930.95		90'000.00		38'092.05	
314	Baulicher Unterhalt und betrieblicher Unterhalt	1'644'457.55		1'753'900.00		1'500'053.75	
3140	Unterhalt an Grundstücken	56'956.05		66'600.00		75'705.85	
3140.01	Unterhalt an Grundstücken	56'956.05		64'100.00		75'705.85	
3140.02	Unterhalt an Grundstücken (Haltestellen)			2'500.00			
3141	Unterhalt Strassen/Verkehrswege	435'283.15		436'500.00		507'381.85	
3141.01	Unterhalt Strassen / Verkehrswege	382'645.70		377'000.00		463'000.75	
3141.02	Unterhalt Strassen / Verkehrswege (Beleuchtung)	44'402.65		51'000.00		42'780.95	
3141.03	Unterhalt Strassen / Verkehrswege (Strassenmarkierung)	8'234.80		8'500.00		1'600.15	
3142	Unterhalt Wasserbau	57'883.90		128'400.00		67'548.65	
3142.01	Unterhalt Wasserbau	57'883.90		68'400.00		67'548.65	
3142.50	Unterhalt Wasserbau (Auflösung Feuerweiher)			60'000.00			
3143	Unterhalt übrige Tiefbauten	561'234.30		628'400.00		456'402.70	
3143.10	Unterhalt übrige Tiefbauten (werterhaltend)	168'119.30		213'900.00		192'130.75	
3143.11	Unterhalt übrige Tiefbauten (nicht werterhaltend)	97'785.70		98'500.00		77'146.20	
3143.20	Unterhalt übrige Tiefbauten (werterhaltend)	265'571.35		281'000.00		172'904.60	
3143.21	Unterhalt übrige Tiefbauten (nicht werterhaltend)	29'757.95		35'000.00		14'221.15	
3144	Unterhalt Hochbauten, Gebäude	509'065.40		479'000.00		392'714.70	
3144.01	Unterhalt Hochbauten, Gebäude	232'641.85		236'400.00		225'272.95	
3144.02	Unterhalt Schulanlage Schlossgasse 7 (altes SH)	20'093.45		20'000.00		16'244.25	
3144.03	Unterhalt Schulanlage Thunstrasse	53'726.10		39'000.00		41'647.95	
3144.04	Unterhalt Schulanlage Zumholz	10'725.25		8'000.00		9'944.75	
3144.05	Unterhalt Schulanlage Tännlenen	28'052.90		30'000.00		13'907.10	

Erfolgsrechnung

		Rechnung 2023		Budget 2023		Rechnung 2022	
		Aufwand	Ertrag	Aufwand	Ertrag	Aufwand	Ertrag
3144.06	Unterhalt Schulanlage Steinenbrünnen	37'486.55		24'000.00		20'364.15	
3144.07	Unterhalt Turnhalle I, Schwarzenburg	32'852.90		30'000.00		15'483.55	
3144.08	Unterhalt Turnhalle II, Schwarzenburg	11'546.30		14'500.00		5'719.35	
3144.09	Unterhalt Kindergarten Lanzenhäusern	11'083.00		6'500.00		1'613.35	
3144.10	Unterhalt Schulanlage Albligen	9'233.55		7'500.00		9'848.05	
3144.11	Unterhalt Schulsternwarte			1'000.00			
3144.12	Unterhalt Schulanlage Schlossgasse 5 (alter KG)	14'359.75		14'500.00		12'132.45	
3144.13	Unterhalt Schulanlage Schlossgasse 9 (Neubau KG/TAS)	18'619.60		17'000.00		20'287.80	
3144.30	Unterhalt Hochbauten, Abfall	26'816.85		29'000.00			
3144.31	Unterhalt Hochbauten, Tierkörperbeseitigung	1'827.35		1'600.00		249.00	
3149	Unterhalt übrige Sachanlagen	24'034.75		15'000.00		300.00	
3149.01	Unterhalt übrige Sachanlagen	24'034.75		15'000.00		300.00	
315	Unterhalt Mobilien u.immater.Anlagen	375'637.82		397'300.00		304'403.80	
3150	Unterhalt Büromöbel und Geräte	5'072.70		12'200.00		2'003.15	
3150.01	Unterhalt Büromöbel und -geräte	659.70		9'400.00		1'894.10	
3150.09	Unterhalt Telefone	3'973.05		2'500.00		109.05	
3150.19	Unterhalt Telefone	439.95		300.00			
3151	Unterh.App.,Masch.,Geräte,Fahrz.,Werkz.	195'397.30		203'200.00		157'811.00	
3151.01	Unterhalt Apparate, Maschinen, Geräte, Fahrzeuge, Werkz..	184'471.10		188'000.00		153'833.50	
3151.02	Unterhalt Apparate, Maschinen, Geräte, Fahrzeuge, Werkz..	2'267.00		2'800.00		770.00	
3151.10	Unterhalt Apparate, Maschinen, Geräte, Fahrzeuge, Werkz..	7'400.70		4'200.00		2'725.50	
3151.20	Unterhalt Apparate, Maschinen, Geräte, Fahrzeuge, Werkz..	330.00		1'900.00			
3151.30	Unterhalt Apparate, Maschinen, Geräte, Fahrzeuge, Werkz..			4'500.00			
3151.31	Unterhalt Apparate, Maschinen, Geräte, Fahrzeuge, Werkz..	928.50		1'800.00		482.00	
3153	Informatik-Unterhalt (Hardware)	2'198.32		15'300.00		3'303.40	
3153.01	Informatik-Unterhalt (Hardware)	2'198.32		15'300.00		3'303.40	
3158	Unterhalt immaterielle Anlagen	166'266.90		159'300.00		136'542.10	
3158.01	Unterhalt immaterielle Anlagen (Software)	159'032.50		153'100.00		128'797.25	
3158.02	Unterhalt von Software (Website)	5'571.90		5'000.00		7'188.20	
3158.10	Unterhalt immaterielle Anlagen (Software)	831.25		600.00		319.20	
3158.20	Unterhalt immaterielle Anlagen (Software)	831.25		600.00		237.45	
3159	Unterhalt übrige mobile Anlagen	6'702.60		7'300.00		4'744.15	
3159.01	Unterhalt übrige mobile Anlagen	6'702.60		7'300.00		4'744.15	

Erfolgsrechnung

		Rechnung 2023		Budget 2023		Rechnung 2022	
		Aufwand	Ertrag	Aufwand	Ertrag	Aufwand	Ertrag
316	Mieten, Leasing, Pachten, Benützungsgb.	179'099.80		195'500.00		176'719.25	
3160	Miete und Pacht Liegenschaften	130'519.20		132'400.00		132'109.20	
3160.01	Miete und Pacht Liegenschaften	129'722.80		131'700.00		131'642.80	
3160.10	Miete und Pacht Liegenschaften	740.00		600.00		410.00	
3160.20	Miete und Pacht Liegenschaften	56.40		100.00		56.40	
3161	Mieten, Benützungskosten Anlagen	48'580.60		63'100.00		44'610.05	
3161.01	Mieten, Benützungskosten Anlagen	48'580.60		63'100.00		44'610.05	
317	Spesenentschädigungen	152'158.40		165'900.00		137'413.25	
3170	Reisekosten und Spesen	101'732.45		101'900.00		89'551.65	
3170.01	Reisekosten und Spesen	91'062.05		99'100.00		86'776.00	
3170.02	Reisekosten und Spesen (Massnahmen Regelschule MR)	1'626.20					
3170.10	Reisekosten und Spesen	7'788.60		2'000.00		1'754.90	
3170.20	Reisekosten und Spesen	1'255.60		800.00		1'020.75	
3171	Exkursionen, Schulreisen und Lager	50'425.95		64'000.00		47'861.60	
3171.01	Exkursionen, Schulreisen und Lager	50'425.95		64'000.00		47'861.60	
318	Wertberichtigungen auf Forderungen	-233'523.06		190'500.00		1'052'190.40	
3180	Wertberichtigungen auf Forderungen	-390'800.00				858'100.00	
3180.01	Wertberichtigungen auf Forderungen	13'100.00				3'000.00	
3180.02	Wertberichtigung gefährdete Steuern	-403'300.00				853'600.00	
3180.10	Wertberichtigungen auf Forderungen	-500.00				500.00	
3180.20	Wertberichtigungen auf Forderungen	-1'200.00				1'000.00	
3180.30	Wertberichtigungen auf Forderungen	1'100.00					
3181	Tatsächliche Forderungsverluste	157'276.94		190'500.00		194'090.40	
3181.01	Tatsächliche Forderungsverluste	157'276.94		190'500.00		194'090.40	
319	Verschiedener Betriebsaufwand	95'939.80		85'500.00		56'471.80	
3190	Schadenersatzleistungen	17'370.00				2'390.95	
3190.01	Schadenersatzleistungen	17'370.00				2'390.95	
3199	Übriger Betriebsaufwand	78'569.80		85'500.00		54'080.85	

Erfolgsrechnung

		Rechnung 2023		Budget 2023		Rechnung 2022	
		Aufwand	Ertrag	Aufwand	Ertrag	Aufwand	Ertrag
3199.01	Übriger Betriebsaufwand	19'827.70		22'600.00			
3199.02	Übriger Betriebsaufwand (Freier Ratskredit)	22'321.95		20'400.00		29'333.85	
3199.03	Übriger Betriebsaufwand (Repräsentations-Ausgaben)	10'423.50		6'500.00		3'145.15	
3199.04	Übriger Betriebsaufwand (Gemeinderatsklausur)	1'843.50		2'500.00		514.80	
3199.05	Übriger Betriebsaufwand (Ortsmarketing)	3'200.05		14'000.00		281.05	
3199.07	Übriger Betriebsaufwand (Sportler-Ehrungen)	892.00		2'700.00		4'714.40	
3199.08	Übriger Betriebsaufwand (Leistungen Alter)			800.00		89.40	
3199.09	Übriger Betriebsaufwand (Umweltpreis)	2'424.05		3'500.00			
3199.11	Übriger Betriebsaufwand (Wirtschaftsapéro)	7'509.25					
3199.14	Übriger Betriebsaufwand (Sommerfest)	5'267.90		10'000.00		3'908.20	
3199.31	Übriger Betriebsaufwand	4'859.90		2'500.00		12'094.00	
33	Abschreibungen Verwaltungsvermögen	1'690'268.85		1'862'100.00		1'691'644.40	
330	Sachanlagen VV	1'582'236.85		1'687'900.00		1'551'999.60	
3300	Planm.Abschreibungen Sachanlagen	1'582'236.85		1'687'900.00		1'551'999.60	
3300.10	Planmässige Abschreibungen Strassen / Verkehrswege VV	108'779.95		143'300.00		101'735.05	
3300.20	Planmässige Abschreibungen Wasserbau VV	1'044.00		1'100.00		1'044.00	
3300.30	Planmässige Abschreibungen übrige Tiefbauten VV	66'470.15		86'800.00		56'687.30	
3300.40	Planmässige Abschreibungen Hochbauten VV	382'660.20		438'400.00		379'854.20	
3300.60	Planmässige Abschreibungen Mobilien VV	94'588.55		92'800.00		83'985.00	
3300.90	Planmässige Abschreibungen übrige Sachanlagen	928'694.00		925'500.00		928'694.05	
332	Abschreibungen immaterielle Anlagen	108'032.00		174'200.00		139'644.80	
3320	Planm.Abschreibungen immat.Anlagen	108'032.00		174'200.00		139'644.80	
3320.01	Planmässige Abschreibungen Informatik	39'545.00		59'900.00		39'545.00	
3320.90	Planmässige Abschreibungen übrige immaterielle Anlagen	68'487.00		114'300.00		100'099.80	
34	Finanzaufwand	234'360.60		282'400.00		195'324.25	
340	Zinsaufwand	197'942.60		244'200.00		169'560.00	
3401	Verzins.kurzfr.Finanzverbindlichkeiten	24'640.00		2'000.00		24'700.00	
3401.01	Verzinsung kurzfristige Finanzverbindlichkeiten	24'640.00		2'000.00		24'700.00	
3406	Verzins.langfr.Finanzverbindlichkeiten	120'220.00		194'900.00		144'860.00	
3406.01	Verzinsung langfristige Finanzverbindlichkeiten	120'220.00		194'900.00		144'860.00	

Erfolgsrechnung

		Rechnung 2023		Budget 2023		Rechnung 2022	
		Aufwand	Ertrag	Aufwand	Ertrag	Aufwand	Ertrag
3409	Übrige Passivzinsen	53'082.60		47'300.00			
3409.01	Übrige Passivzinsen	10.60					
3409.02	Übrige Passivzinsen (Interne Verrechnung SF)	53'072.00		47'300.00			
341	Realisierte Kursverluste	7'513.00					
3411	Realisierte Verluste auf Sachanlagen FV	7'513.00					
3411.01	Realisierte Verluste auf Grundstücken FV	7'513.00					
343	Liegenschaftenaufwand Finanzvermögen	19'291.50		17'000.00		16'903.60	
3430	Baulicher Unterhalt Liegenschaften FV	9'154.90		10'000.00		7'318.55	
3430.01	Baulicher Unterhalt Liegenschaften FV	9'154.90		10'000.00		7'318.55	
3431	Nicht baul.Unterhalt Liegenschaften FV	1'254.05		1'000.00		3'320.15	
3431.01	Nicht baulicher Unterhalt Liegenschaften FV	1'254.05		1'000.00		3'320.15	
3439	Übriger Liegenschaftsaufwand FV	8'882.55		6'000.00		6'264.90	
3439.01	Übriger Liegenschaftsaufwand FV	8'882.55		6'000.00		6'264.90	
349	Verschiedener Finanzaufwand	9'613.50		21'200.00		8'860.65	
3499	Übriger Finanzaufwand	9'613.50		21'200.00		8'860.65	
3499.01	Übriger Finanzaufwand					238.85	
3499.02	Übriger Finanzaufwand (Vergütungszinsen)	9'613.50		21'200.00		8'621.80	
35	Einlagen in Fonds und Spezialfinanzierungen	1'136'430.80		1'722'000.00		1'097'665.50	
350	Einlagen in Fonds u.Spez.fin.im FK	38.80					
3502	Einlagen in Legate und Stiftungen	38.80					
3502.01	Einlagen in Legate und Stiftungen	38.80					
351	Einlagen in Fonds u.Spez.fin.im EK	1'136'392.00		1'722'000.00		1'097'665.50	
3510	Einlagen in Spezialfinanzierungen EK	1'136'392.00		1'722'000.00		1'097'665.50	
3510.01	Einlagen in Spezialfinanzierungen EK			670'000.00			
3510.10	Einlagen in Spezialfinanzierungen EK (Werterhalt)	654'397.00		567'000.00		969'559.00	
3510.50	Einlagen in Spezialfinanzierungen EK (Anschlussgebühren)	481'995.00		485'000.00		128'106.50	

Erfolgsrechnung

		Rechnung 2023		Budget 2023		Rechnung 2022	
		Aufwand	Ertrag	Aufwand	Ertrag	Aufwand	Ertrag
36	Transferaufwand	14'822'489.30		15'651'700.00		15'357'926.43	
361	Entschädigungen an Gemeinwesen	7'176'540.15		7'265'000.00		7'242'687.61	
3610	Entschädigungen an Bund	10'180.80		13'200.00		10'074.75	
3610.01	Entschädigung an Bund	10'180.80		13'200.00		10'074.75	
3611	Entschädigungen an Kantone u. Konkordate	6'709'546.30		6'786'500.00		6'819'806.96	
3611.01	Entschädigungen an Kanton	6'247'796.35		6'414'800.00		6'307'796.36	
3611.02	Entschädigungen an Kanton (amtliche Bewertung)	13'144.35		25'000.00		33'255.10	
3611.06	Entschädigungen an Kanton (LA Besondere Massnahmen)	448'605.60		346'700.00		478'755.50	
3612	Entsch.an Gde. und Gde.verbände	456'813.05		465'300.00		412'805.90	
3612.01	Entschädigungen an Gemeinden und Gemeindeverbände	188'579.55		206'700.00		182'455.65	
3612.02	Entschädigungen an Gemeinden und Gemeindeverbände (..	221'280.00		201'800.00		197'330.00	
3612.03	Entschädigungen an Gemeinden und Gemeindeverbände (..	46'953.50		56'800.00		33'020.25	
362	Finanz- und Lastenausgleich	1'251'081.00		1'252'600.00		1'258'483.00	
3621	Finanz- und Lastenausgleich an Kanton	1'251'081.00		1'252'600.00		1'258'483.00	
3621.60	Lastenausgleich neue Aufgabenteilung	1'251'081.00		1'252'600.00		1'258'483.00	
363	Beiträge an Gemeinwesen und Dritte	6'380'511.35		7'112'900.00		6'765'419.97	
3631	Beiträge an Kantone und Konkordate	2'165'879.90		2'279'700.00		2'176'564.95	
3631.01	Beiträge an Kanton	2'155'825.00		2'268'700.00		2'166'261.00	
3631.20	Beiträge an Kanton	412.00		500.00		412.00	
3631.30	Beiträge an Kanton	9'642.90		10'500.00		9'891.95	
3632	Beiträge an Gemeinden und Gde.verbände	310'934.75		291'900.00		330'085.90	
3632.01	Beiträge an Gemeinden und Gemeindeverbände	13'085.65		17'000.00		22'535.60	
3632.10	Beiträge an Gemeinden und Gemeindeverbände	10'583.00		11'300.00		9'044.50	
3632.20	Beiträge an Gemeinden und Gemeindeverbände	287'266.10		263'600.00		298'505.80	
3634	Beiträge an öffentliche Unternehmungen	42'445.25		45'000.00		41'458.25	
3634.01	Beiträge an öffentliche Unternehmungen	42'445.25		45'000.00		41'458.25	
3635	Beiträge an private Unternehmungen	137'671.70		149'800.00		266'898.00	
3635.01	Beiträge an private Unternehmungen	137'671.70		149'800.00		266'898.00	

Erfolgsrechnung

		Rechnung 2023		Budget 2023		Rechnung 2022	
		Aufwand	Ertrag	Aufwand	Ertrag	Aufwand	Ertrag
3636	Beitr.an priv.Organisat.o.Erwerbszweck	594'588.65		726'200.00		616'632.25	
3636.01	Beiträge an private Organisationen ohne Erwerbszweck	594'588.65		726'200.00		616'632.25	
3637	Beiträge an private Haushalte	3'128'991.10		3'620'300.00		3'333'780.62	
3637.01	Beiträge an private Haushalte	41'495.35		8'600.00		1'535.15	
3637.04	Beiträge an private Haushalte (Unterstützungen)	2'999'239.75		3'426'400.00		3'250'529.47	
3637.05	Beiträge an private Haushalte (Alimentenbevorschussung)	88'256.00		185'300.00		81'716.00	
365	Wertberichtigungen Beteiligungen VV					30'000.00	
3650	Wertberichtigungen Beteiligungen VV					30'000.00	
3650.50	Wertberichtigungen Beteiligungen VV an priv. Unternehm..					30'000.00	
366	Abschreibungen Investitionsbeiträge	14'356.80		21'200.00		16'585.85	
3660	Planm.Abschreibungen Investitionsbeitr.	14'356.80		21'200.00		16'585.85	
3660.20	Planm. Abschreibungen Investitionsbeiträge an Gemeinden..	10'056.80		16'900.00		12'285.85	
3660.60	Planm. Abschreibungen Investitionsbeiträge an private O. o..	4'300.00		4'300.00		4'300.00	
369	Verschiedener Transferaufwand					44'750.00	
3690	Übriger Transferaufwand					44'750.00	
3690.01	Übriger Transferaufwand					44'750.00	
37	Durchlaufende Beiträge	3'027.90		17'300.00		12'267.40	
370	Durchlaufende Beiträge	3'027.90		17'300.00		12'267.40	
3701	Kantone und Konkordate			300.00			
3701.01	Durchlauf. Beitr. an Kanton			300.00			
3702	Gemeinden und Gemeindeverbände	1'003.95				180.55	
3702.01	Durchlauf. Beitr. an Gemeinden +-Verbände	1'003.95				180.55	
3705	Private Unternehmungen			14'000.00			
3705.01	Durchlauf. Beitr. an private Unternehmungen			14'000.00			
3706	Private Organisationen ohne Erwerbszweck	2'023.95		3'000.00		11'697.85	
3706.01	Durchlauf. Beitr. an private Organisationen	879.45		2'000.00		1'382.15	
3706.30	Durchlauf. Beitr. an private Organisationen	1'144.50		1'000.00		10'315.70	

Erfolgsrechnung

		Rechnung 2023		Budget 2023		Rechnung 2022	
		Aufwand	Ertrag	Aufwand	Ertrag	Aufwand	Ertrag
3707	Private Haushalte					389.00	
3707.01	Durchlauf. Beitr. an private Haushalte					389.00	
38	Ausserordentlicher Aufwand	27'943.00		17'800.00		697'905.64	
389	Einlagen in das Eigenkapital	27'943.00		17'800.00		697'905.64	
3893	Einlagen in Vorfinanzierungen des EK	27'943.00		17'800.00		307'775.00	
3893.01	Einlagen in Vorfinanzierungen des EK	27'943.00		17'800.00		307'775.00	
3894	Einlagen in finanzpolitische Reserven					390'130.64	
3894.01	Einlagen in finanzpolitische Reserven					390'130.64	
39	Interne Verrechnungen	57'119.00		55'800.00		29'600.00	
391	Dienstleistungen	21'500.00		21'500.00		21'500.00	
3910	Int.Verr.von Dienstleistungen	21'500.00		21'500.00		21'500.00	
3910.01	Interne Verrechnung von Dienstleistungen	21'500.00		21'500.00		21'500.00	
393	Betriebs- und Verwaltungskosten	8'100.00		8'100.00		8'100.00	
3930	Int. Verr. von Betriebs- u.Verwaltungsk.	8'100.00		8'100.00		8'100.00	
3930.01	Interne Verrechnung von Betriebs- und Verwaltungskosten	8'100.00		8'100.00		8'100.00	
394	Kalk. Zinsen und Finanzaufwand	27'519.00		26'200.00			
3940	Int.Verr.von kalk.Zinsen u.Finanzaufw.	27'519.00		26'200.00			
3940.01	Interne Verrechnung von kalk. Zinsen und Finanzaufwand	27'519.00		26'200.00			
4	Ertrag		32'058'117.20		32'562'000.00		32'663'062.17
40	Fiskalertrag		17'692'191.00		17'988'600.00		19'405'718.10
400	Direkte Steuern natürliche Personen		14'387'559.40		14'618'300.00		14'393'040.60
4000	Einkommenssteuern natürliche Personen		12'985'236.30		13'233'300.00		12'983'316.40
4000.01	Einkommenssteuern		12'943'672.05		13'200'000.00		12'995'151.60
4000.20	Nachsteuern und Bussen		21'545.55		20'000.00		12'419.95

Erfolgsrechnung

		Rechnung 2023		Budget 2023		Rechnung 2022	
		Aufwand	Ertrag	Aufwand	Ertrag	Aufwand	Ertrag
4000.40	Aktive Steuerauscheidungen Einkommen		240'252.45		196'000.00		188'841.70
4000.50	Passive Steuerauscheidungen Einkommen		-217'013.75		-182'000.00		-211'112.25
4000.60	Pauschale Steueranrechnung NP		-3'220.00		-1'700.00		-1'984.60
4000.80	Lotteriegewinnsteuern				1'000.00		
4001	Vermögenssteuern natürliche Personen		1'246'611.65		1'313'000.00		1'288'872.85
4001.01	Vermögenssteuern		1'235'825.55		1'296'000.00		1'277'391.35
4001.40	Aktive Steuerauscheidungen Vermögen		64'759.15		55'000.00		60'142.80
4001.50	Passive Steuerauscheidungen Vermögen		-53'973.05		-38'000.00		-48'661.30
4002	Quellensteuern natürliche Personen		155'711.45		72'000.00		120'851.35
4002.01	Quellensteuern		151'966.80		68'000.00		116'890.35
4002.10	Quellensteuern ausserhalb der Ertragsabrechnung		3'744.65		4'000.00		3'961.00
401	Direkte Steuern juristische Personen		349'667.95		572'300.00		2'029'534.20
4010	Gewinnsteuern juristische Personen		292'465.90		567'000.00		2'024'421.20
4010.01	Gewinnsteuern		123'544.75		500'000.00		1'835'446.50
4010.40	Aktive Steuerauscheidungen Gewinnsteuern		70'258.75		162'000.00		209'520.60
4010.50	Passive Steuerauscheidungen Gewinnsteuern		-224'337.60		-95'000.00		-166'545.90
4010.70	Rückstellungen Steuerteilungen JP		323'000.00				146'000.00
4011	Kapitalsteuern juristische Personen		57'202.05		5'200.00		5'113.00
4011.01	Kapitalsteuern		57'069.85		5'000.00		4'508.70
4011.40	Aktive Steuerauscheidungen Kapitalsteuern		744.05		2'400.00		616.35
4011.50	Passive Steuerauscheidungen Kapitalsteuern		-611.85		-2'200.00		-12.05
4019	Übrige direkte Steuern juristische Personen				100.00		
4019.01	Holdingsteuern				100.00		
402	Übrige direkte Steuern		2'916'563.65		2'763'000.00		2'948'723.30
4021	Grundsteuern		1'925'645.65		1'900'000.00		1'914'985.70
4021.01	Liegenschaftssteuern		1'925'645.65		1'900'000.00		1'914'985.70
4022	Vermögensgewinnsteuern		885'259.90		790'000.00		961'168.45
4022.01	Grundstückgewinnsteuern		438'854.60		390'000.00		442'933.85
4022.10	Sonderveranlagungen		446'405.30		400'000.00		518'234.60
4024	Erbschafts- und Schenkungssteuern		80'838.75		50'000.00		38'954.80

Erfolgsrechnung

		Rechnung 2023		Budget 2023		Rechnung 2022	
		Aufwand	Ertrag	Aufwand	Ertrag	Aufwand	Ertrag
4024.01	Erbschafts- und Schenkungssteuern		80'838.75		50'000.00		38'954.80
4029	Eingang abgeschriebene Steuern		24'819.35		23'000.00		33'614.35
4029.01	Eingang abgeschriebene Steuern		24'819.35		23'000.00		33'614.35
403	Besitz- und Aufwandsteuern		38'400.00		35'000.00		34'420.00
4033	Hundesteuer		38'400.00		35'000.00		34'420.00
4033.01	Hundetaxe		38'400.00		35'000.00		34'420.00
41	Regalien und Konzessionen		300'286.10		315'300.00		300'112.00
412	Konzessionen		300'286.10		315'300.00		300'112.00
4120	Konzessionen		300'286.10		315'300.00		300'112.00
4120.01	Konzessionen		300'286.10		315'300.00		300'112.00
42	Entgelte		5'309'608.02		4'875'500.00		4'531'363.16
420	Ersatzabgaben		279'584.70		305'100.00		252'400.10
4200	Ersatzabgaben		279'584.70		305'100.00		252'400.10
4200.01	Ersatzabgaben		279'584.70		305'100.00		252'400.10
421	Gebühren für Amtshandlungen		166'945.95		255'100.00		201'950.76
4210	Gebühren für Amtshandlungen		166'945.95		255'100.00		201'950.76
4210.02	Gebühren für Amtshandlungen (Einwohnerkontrolle)		40'639.05		40'000.00		38'014.06
4210.03	Gebühren für Amtshandlungen (Gemeindeschreiberei)		2'236.10		500.00		737.00
4210.04	Gebühren für Amtshandlungen (Einbürgerungsgebühren)		1'200.00		4'800.00		6'400.00
4210.05	Gebühren für Amtshandlungen (Bauverwaltung)		116'989.70		200'000.00		151'703.60
4210.06	Gebühren für Amtshandlungen (Finanzverwaltung)		1'010.00		800.00		1'120.00
4210.07	Gebühren für Amtshandlungen (Erbschaftswesen)		4'871.10		9'000.00		3'976.10
424	Benützungsgebühren u.Dienstleistungen		2'978'375.18		3'024'000.00		2'573'888.53
4240	Benützungsgebühren und Dienstleistungen		2'978'375.18		3'024'000.00		2'573'888.53
4240.01	Benützungsgebühren und Dienstleistungen		129'566.48		111'300.00		104'905.33
4240.10	Benützungsgebühren und Dienstleistungen (Wasser)		712'403.25		733'000.00		692'277.90
4240.20	Benützungsgebühren und Dienstleistungen (Abwasser)		897'396.30		930'000.00		894'635.95

Erfolgsrechnung

		Rechnung 2023		Budget 2023		Rechnung 2022	
		Aufwand	Ertrag	Aufwand	Ertrag	Aufwand	Ertrag
4240.30	Benützungsgebühren und Dienstleistungen (Abfall)		736'967.15		745'000.00		736'479.20
4240.31	Benützungsgebühren und Dienstleistungen (Kadaverabfuhr..)		7'702.40		7'200.00		7'085.50
4240.32	Benützungsgebühren und Dienstleistungen (Kadaverabfuhr..)		7'523.70		7'000.00		4'381.15
4240.33	Benützungsgebühren und Dienstleistungen (Kadaverbeseiti..)						59.40
4240.34	Benützungsgebühren und Dienstleistungen (Schlachtlokal ..)		4'820.90		5'500.00		5'957.60
4240.50	Anschlussgebühren Wasser		189'783.60		145'000.00		50'246.90
4240.51	Anschlussgebühren Abwasser		292'211.40		340'000.00		77'859.60
425	Erlös aus Verkäufen		23'910.00		1'300.00		5'416.10
4250	Verkäufe		23'910.00		1'300.00		5'416.10
4250.01	Verkäufe		23'560.00		900.00		5'066.10
4250.03	Verkäufe (Abonnemente)		350.00		400.00		350.00
426	Rückererstattungen		1'854'654.19		1'287'500.00		1'493'644.42
4260	Rückererstattungen und Kostenbeteiligungen Dritter		1'854'654.19		1'287'500.00		1'493'644.42
4260.01	Rückererstattungen und Kostenbeteiligungen Dritter		384'457.06		319'200.00		404'202.36
4260.02	Rückererstattungen und Kostenbeteiligungen Dritter (Lohnau..)		126'548.15		21'900.00		119'943.20
4260.03	Rückererstattungen und Kostenbeteiligungen Dritter (mit Inka..)		5'223.05		86'000.00		41'602.05
4260.04	Rückererstattungen und Kostenbeteiligungen Dritter (ohne In..)		1'235'301.81		823'700.00		889'736.91
4260.10	Rückererstattungen und Kostenbeteiligungen Dritter (Lohnau..)		16'473.50		10'000.00		
4260.11	Rückererstattungen und Kostenbeteiligungen Dritter		33'377.65		1'500.00		233.30
4260.20	Rückererstattungen und Kostenbeteiligungen Dritter (Lohnau..)		14'775.95				
4260.30	Rückererstattungen und Kostenbeteiligungen Dritter (Lohnau..)		7'703.25				
4260.31	Rückererstattungen und Kostenbeteiligungen Dritter		30'793.77		25'200.00		37'926.60
427	Bussen		3'787.00		2'500.00		4'063.25
4270	Bussen		3'787.00		2'500.00		4'063.25
4270.01	Bussen		3'787.00		2'500.00		4'063.25
429	Übrige Entgelte		2'351.00				
4290	Übrige Entgelte		2'351.00				
4290.01	Übrige Entgelte		2'351.00				
43	Verschiedene Erträge		300.00		671'500.00		1'510.25
430	Verschiedene betriebliche Erträge		300.00		671'500.00		1'510.25

Erfolgsrechnung

		Rechnung 2023		Budget 2023		Rechnung 2022	
		Aufwand	Ertrag	Aufwand	Ertrag	Aufwand	Ertrag
4309	Übriger betrieblicher Ertrag		300.00		671'500.00		1'510.25
4309.02	Übriger betrieblicher Ertrag (Mehrwertabschöpfung)				670'000.00		
4309.03	Übriger betrieblicher Ertrag (Ortsmarketing)		300.00		1'500.00		150.00
4309.30	Übriger betrieblicher Ertrag						1'360.25
44	Finanzertrag		1'273'317.08		515'800.00		777'451.09
440	Zinsertrag		128'725.32		118'000.00		55'374.59
4400	Zinsen flüssige Mittel		1'996.17				123.40
4400.01	Zinsen flüssige Mittel		1'996.17				123.40
4401	Zinsen Forderungen und Kontokorrente		71'977.15		69'700.00		54'151.19
4401.01	Zinsen Forderungen und Kontokorrente		1'023.20		800.00		566.94
4401.02	Verzugszinsen Steuern		70'953.95		68'900.00		53'584.25
4407	Zinsen langfristige Finanzanlagen		1'680.00		900.00		1'100.00
4407.01	Zinsen langfristige Finanzanlagen		1'680.00		900.00		1'100.00
4409	Übrige Zinsen von Finanzvermögen		53'072.00		47'400.00		
4409.02	Übrige Zinsen von Finanzvermögen (Interne Verrechnung ..		53'072.00		47'400.00		
441	Realisierte Gewinne FV		677'650.00				
4411	Gewinn aus Verkäufen von Sachanlagen FV		677'650.00				
4411.01	Gewinn aus Verkäufen von Grundstücken FV		677'650.00				
443	Liegenschaftenertrag FV		223'576.15		209'000.00		218'482.15
4430	Pacht- und Mietzinse Liegenschaften FV		223'576.15		209'000.00		218'482.15
4430.01	Pacht- und Mietzinse Liegenschaften FV		162'300.00		148'000.00		159'280.00
4430.02	Pacht- und Mietzinse Liegenschaften FV (Pachtzinse)		13'262.00		12'000.00		12'188.00
4430.03	Pacht- und Mietzinse Liegenschaften FV (Baurechtszinse)		47'774.15		48'500.00		46'774.15
4430.04	Pacht- und Mietzinse Liegenschaften FV (diverse)		240.00		500.00		240.00
444	Wertberichtigungen Anlagen FV		19'368.00				293'160.00
4440	Marktwertanpassungen Wertschriften		9'200.00				3'160.00
4440.01	Marktwertanpassungen Finanzvermögen		9'200.00				3'160.00

Erfolgsrechnung

		Rechnung 2023		Budget 2023		Rechnung 2022	
		Aufwand	Ertrag	Aufwand	Ertrag	Aufwand	Ertrag
4443	Marktwertanpassungen Liegenschaften		10'168.00				290'000.00
4443.01	Marktwertanpassungen Liegenschaften		10'168.00				290'000.00
447	Liegenschaftenertrag VV		223'997.61		188'800.00		210'434.35
4470	Pacht- und Mietzinse Liegenschaften VV		89'039.90		85'100.00		79'854.00
4470.01	Pacht- und Mietzinse Liegenschaften VV		89'039.90		85'100.00		79'854.00
4472	Vergüt.für Benützung Liegenschaften VV		133'132.71		103'100.00		122'073.90
4472.01	Vergütung für Benützung Liegenschaften VV		26'076.31		6'200.00		16'775.00
4472.02	Vergütung für Benützung Liegenschaften VV (Saalbereich)		77'123.50		70'000.00		72'787.95
4472.03	Vergütung für Benützung Liegenschaften VV (Vereinsraum/..)		23'205.90		18'000.00		27'738.95
4472.04	Vergütung für Benützung Liegenschaften VV (Sport)		6'727.00		8'900.00		4'772.00
4479	Übrige Erträge Liegenschaften VV		1'825.00		600.00		8'506.45
4479.01	Übrige Erträge Liegenschaften VV		1'825.00		600.00		8'506.45
45	Entnahmen Fonds u.Spezialfinanzierungen		525'591.10		635'900.00		451'080.00
450	Entnahmen aus Fonds u.Spez.fin.FK		28.50				
4502	Entnahmen aus Legaten und Stiftungen		28.50				
4502.01	Entnahmen aus Legaten und Stiftungen		28.50				
451	Entnahmen aus Fonds u.Spez.fin.EK		525'562.60		635'900.00		451'080.00
4510	Entnahmen aus Spezialfinanzierungen d.EK		525'562.60		635'900.00		451'080.00
4510.10	Entnahmen aus Spezialfinanzierungen des EK (WE Wasser)		233'771.75		276'400.00		249'258.95
4510.20	Entnahmen aus Spezialfinanzierungen des EK (WE Abwas..)		291'790.85		359'500.00		201'821.05
46	Transferertrag		6'824'715.50		7'426'800.00		7'134'848.57
460	Ertragsanteile		56'231.90		48'000.00		60'683.25
4600	Anteil an Bundeserträgen		56'231.90		48'000.00		60'683.25
4600.01	Ertragsanteile an Direkter Bundessteuer		56'231.90		48'000.00		60'683.25
461	Entschädigungen von Gemeinwesen		4'853'524.45		5'415'200.00		5'068'259.32

Erfolgsrechnung

		Rechnung 2023		Budget 2023		Rechnung 2022	
		Aufwand	Ertrag	Aufwand	Ertrag	Aufwand	Ertrag
4611	Entsch. von Kantonen u. Konkordaten		3'272'565.55		4'060'000.00		3'625'695.68
4611.01	Entschädigungen von Kanton		2'366'007.85		3'278'100.00		2'978'164.43
4611.02	Entschädigungen von Kanton (Registerführung KIST)		6'602.00		6'700.00		6'716.00
4611.03	Entschädigungen von Kanton (Provision Steuerwesen)		330.00		300.00		300.00
4611.04	Entschädigungen von Kanton (KES)		629'443.00		468'400.00		345'935.00
4611.05	Entschädigungen von Kanton (PriMa)		35'414.00		50'500.00		31'740.00
4611.06	Entschädigungen von Kanton (LA Besondere Massnahmen)		16'136.85		10'200.00		22'848.25
4611.08	Entschädigungen von Kanton (Rückerst. Krankenkassenpr..)		218'631.85		245'800.00		239'992.00
4612	Entsch.v.Gemeinden u.Gde.verbänden		1'580'958.90		1'355'200.00		1'442'563.64
4612.01	Entschädigungen von Gemeinden und Gemeindeverbänden		1'292'146.25		1'071'600.00		1'185'545.29
4612.02	Entschädigungen von Gemeinden und Gemeindeverbände..		221'280.00		201'800.00		197'330.00
4612.03	Entschädigungen von Gemeinden und Gemeindeverbände..		46'953.50		56'800.00		33'020.25
4612.31	Entschädigungen von Gemeinden und Gemeindeverbänden		20'579.15		25'000.00		26'668.10
462	Finanz- und Lastenausgleich		1'448'495.00		1'520'600.00		1'554'586.00
4621	Finanz- u.Lastenausgl. v.Kantonen u.Konkordaten		99'784.00		98'100.00		98'325.00
4621.61	Geografisch-topografischer Zuschuss		36'109.00		33'300.00		34'275.00
4621.62	Soziodemografischer Zuschuss		63'675.00		64'800.00		64'050.00
4622	Finanz-u.Lastenausgl.v.Gde.u.Gde.verbänden		1'348'711.00		1'422'500.00		1'456'261.00
4622.70	Disparitätenabbau Gemeinden		1'348'711.00		1'422'500.00		1'456'261.00
463	Beiträge von Gemeinwesen und Dritten		449'371.50		424'500.00		433'248.50
4630	Beiträge vom Bund		58'028.00		45'000.00		44'833.50
4630.01	Beiträge vom Bund		58'028.00		45'000.00		44'833.50
4631	Beiträge von Kantonen u. Konkordaten		252'214.80		269'600.00		274'525.90
4631.01	Beiträge von Kantonen und Konkordaten (allg. HH)		246'643.80		269'600.00		274'525.90
4631.10	Beiträge von Kantonen und Konkordaten (Wasserversorgu..)		5'571.00				
4632	Beiträge von Gemeinden u.Gde.verbänden		59'676.70		30'900.00		33'502.10
4632.01	Beiträge von Gemeinden und Gemeindeverbänden		9'600.00		7'400.00		7'600.00
4632.20	Beiträge von Gemeinden und Gemeindeverbänden		50'076.70		23'500.00		25'902.10
4633	Beiträge von öff. Sozialversicherungen		24'931.00		24'000.00		25'416.00
4633.01	Beiträge von öffentlichen Sozialversicherungen		24'931.00		24'000.00		25'416.00

Erfolgsrechnung

		Rechnung 2023		Budget 2023		Rechnung 2022	
		Aufwand	Ertrag	Aufwand	Ertrag	Aufwand	Ertrag
4634	Beiträge von öffentl.Unternehmungen		54'521.00		55'000.00		54'971.00
4634.01	Beiträge von öffentlichen Unternehmungen		54'521.00		55'000.00		54'971.00
469	Übriger Transferertrag		17'092.65		18'500.00		18'071.50
4699	Rückverteilungen		17'092.65		18'500.00		18'071.50
4699.01	Rückverteilungen		13'642.00		13'500.00		13'642.00
4699.10	Rückverteilung CO2-Abgabe		3'450.65		5'000.00		4'429.50
47	Durchlaufende Beiträge		3'027.90		17'300.00		12'267.40
470	Durchlaufende Beiträge		3'027.90		17'300.00		12'267.40
4700	Durchl. Beiträge vom Bund		879.45		2'000.00		997.00
4700.01	Durchlaufende Beiträge vom Bund		879.45		2'000.00		997.00
4701	Durchlauf.Beiträge von Kantonen u.Konkordaten				14'300.00		774.15
4701.01	Durchlauf. Beitr. von Kanton				14'300.00		774.15
4705	Durchl.Beiträge v.priv.Unternehmungen		2'148.45		1'000.00		10'496.25
4705.01	Durchl.Beiträge von privaten Unternehmen		1'003.95				180.55
4705.30	Durchlauf. Beitr. von privaten Unternehmungen		1'144.50		1'000.00		10'315.70
48	Ausserordentlicher Ertrag		71'961.50		59'500.00		19'111.60
483	Ausserordentliche verschiedene Erträge						2'382.60
4830	Ausserordentliche verschiedene Erträge						2'382.60
4830.01	Ausserordentlicher Ertrag						2'382.60
489	Entnahmen aus dem Eigenkapital		71'961.50		59'500.00		16'729.00
4893	Entnahmen aus Vorfinanzierungen des EK		9'154.90		10'000.00		7'318.55
4893.01	Entnahmen aus Vorfinanzierungen des EK		9'154.90		10'000.00		7'318.55
4896	Entnahmen aus Neubewertungsreserven		62'806.60		49'500.00		9'410.45
4896.01	Entnahme aus Neubewertungsreserven		62'806.60		49'500.00		9'410.45
49	Interne Verrechnungen		57'119.00		55'800.00		29'600.00

Erfolgsrechnung

		Rechnung 2023		Budget 2023		Rechnung 2022	
		Aufwand	Ertrag	Aufwand	Ertrag	Aufwand	Ertrag
491	Dienstleistungen		21'500.00		21'500.00		21'500.00
4910	Int.Verr.von Dienstleistungen		21'500.00		21'500.00		21'500.00
4910.01	Interne Verrechnung von Dienstleistungen		21'500.00		21'500.00		21'500.00
493	Betriebs- und Verwaltungskosten		8'100.00		8'100.00		8'100.00
4930	Int.Verr.von Betriebs- u.Verwaltungsk.		8'100.00		8'100.00		8'100.00
4930.01	Interne Verrechnung von Betriebs- und Verwaltungskosten		8'100.00		8'100.00		8'100.00
494	Kalk. Zinsen und Finanzaufwand		27'519.00		26'200.00		
4940	Int. Verr. v. kalk. Zinsen und Finanzaufwand		27'519.00		26'200.00		
4940.01	Interne Verrechnung von kalk. Zinsen und Finanzaufwand		27'519.00		26'200.00		
9	Abschlusskonten	788'053.36	481'470.98	1'384'900.00		57'169.70	706'567.90
90	Abschluss Erfolgsrechnung	788'053.36	481'470.98	1'384'900.00		57'169.70	706'567.90
900	Abschluss Erfolgsrechnung	788'053.36	481'470.98	1'384'900.00		57'169.70	706'567.90
9000	Ertragsüberschuss	774'747.74					
9000.01	Ertragsüberschuss	774'747.74					
9001	Aufwandüberschuss			708'500.00			
9001.01	Aufwandüberschuss			708'500.00			
9010	Abschluss SF und Fonds im EK, Ertragsüberschuss	13'305.62				57'169.70	
9010.01	Abschluss Spezialfinanzierung, Ertragsüberschuss	13'305.62				57'169.70	
9011	Abschluss SF und Fonds im EK, Aufwandüberschuss		481'470.98	676'400.00			706'567.90
9011.01	Abschluss Spezialfinanzierung, Aufwandüberschuss			91'600.00			
9011.10	Abschluss Spezialfinanzierung, Aufwandüberschuss		217'675.60	359'900.00			397'169.65
9011.20	Abschluss Spezialfinanzierung, Aufwandüberschuss		125'645.85	24'500.00			254'985.45
9011.30	Abschluss Spezialfinanzierung, Aufwandüberschuss		138'149.53	200'400.00			54'412.80

Investitionsrechnung

		Rechnung 2023		Budget 2023		Rechnung 2022	
		Ausgaben	Einnahmen	Ausgaben	Einnahmen	Ausgaben	Einnahmen
	INVESTITIONSRECHNUNG	2'134'771.90	2'134'771.90	6'132'000.00	220'000.00	4'151'745.70	4'151'745.70
0	Allgemeine Verwaltung	90'742.20				1'365'032.70	194'758.00
	Nettoausgaben		90'742.20				1'170'274.70
02	Allgemeine Dienste	90'742.20				1'365'032.70	194'758.00
	Nettoausgaben		90'742.20				1'170'274.70
022	Allgemeine Dienste					8'920.05	
	Nettoausgaben						8'920.05
0220	Allgemeine Dienste					8'920.05	
5090.01	Archiv Gemeindeverwaltung					8'920.05	
029	Verwaltungsliegenschaften	90'742.20				1'356'112.65	194'758.00
	Nettoausgaben		90'742.20				1'161'354.65
0290	Verwaltungsliegenschaften	90'742.20				1'356'112.65	194'758.00
5040.03	Gemeindehaus, Gesamtumbau	90'742.20				1'356'112.65	
6310.01	Gemeindehaus, Beitrag Kant. Denkmalpflege						194'758.00
1	Öffentliche Ordnung und Sicherheit, Verteidigung					119'796.90	102'500.00
	Nettoausgaben						17'296.90
15	Feuerwehr					98'885.00	
	Nettoausgaben						98'885.00
150	Feuerwehr					98'885.00	
	Nettoausgaben						98'885.00
1500	Feuerwehr					98'885.00	
5060.04	Beschaffung Brandschutzbekleidung					98'885.00	
16	Verteidigung					20'911.90	102'500.00
	Nettoeinnahmen					81'588.10	
161	Militärische Verteidigung						102'500.00
	Nettoeinnahmen					102'500.00	

Investitionsrechnung

		Rechnung 2023		Budget 2023		Rechnung 2022	
		Ausgaben	Einnahmen	Ausgaben	Einnahmen	Ausgaben	Einnahmen
1610	Militärische Verteidigung						102'500.00
6360.03	Ersatz Trefferanzeige Schiessanl. Dorfmatte; Investitionsbeiträge von privaten Organisationen						102'500.00
162	Zivile Verteidigung					20'911.90	
	Nettoausgaben						20'911.90
1626	Regionale Zivilschutzorganisation					20'911.90	
5040.01	Sanierung Orts-KP Kilchermatt					20'911.90	
2	Bildung	63'973.75		470'000.00		73'322.65	
	Nettoausgaben		63'973.75		470'000.00		73'322.65
21	Obligatorische Schule	63'973.75		470'000.00		73'322.65	
	Nettoausgaben		63'973.75		470'000.00		73'322.65
217	Schulliegenschaften	63'973.75		470'000.00		73'322.65	
	Nettoausgaben		63'973.75		470'000.00		73'322.65
2170	Schulliegenschaften			170'000.00		9'890.35	
5040.04	SH Schlossgasse, Neubau Doppelkindergarten / Tagesschule					9'890.35	
5040.06	Sanierung Garderoben Steinenbrünnen			170'000.00			
2171	Schulliegenschaften Oberstufe	63'973.75		300'000.00		63'432.30	
5040.01	Gesamtsanierung OSZ	63'973.75		300'000.00		63'432.30	
3	Kultur, Sport und Freizeit, Kirche	90'000.00	44'500.00	50'000.00		457'616.70	
	Nettoausgaben		45'500.00		50'000.00		457'616.70
32	Kultur, übrige	40'000.00	44'500.00				
	Nettoeinnahmen	4'500.00					
329	Kultur	40'000.00	44'500.00				
	Nettoeinnahmen	4'500.00					
3290	Übrige Kultur	40'000.00	44'500.00				
5450.01	Darlehen an Dorfzentrum Linden Schwarzenburg AG	40'000.00					
6450.01	Rückerstattung Darlehen Dorfzentrum Linde AG		44'500.00				

Investitionsrechnung

		Rechnung 2023		Budget 2023		Rechnung 2022	
		Ausgaben	Einnahmen	Ausgaben	Einnahmen	Ausgaben	Einnahmen
34	Sport und Freizeit	50'000.00		50'000.00		457'616.70	
	Nettoausgaben		50'000.00		50'000.00		457'616.70
342	Freizeit	50'000.00		50'000.00		457'616.70	
	Nettoausgaben		50'000.00		50'000.00		457'616.70
3420	Freizeit	50'000.00		50'000.00			
5620.01	Investitionsbeitrag Sanierung Ruine Grasburg	50'000.00		50'000.00			
3421	Kunsteisbahn					457'616.70	
5000.01	Erwerb Areal Zbinden Bodenacker KEBS					457'616.70	
6	Verkehr und Nachrichtenübermittlung	489'414.05	75'000.00	1'576'000.00		585'275.15	222'334.00
	Nettoausgaben		414'414.05		1'576'000.00		362'941.15
61	Strassenverkehr	489'414.05	75'000.00	1'576'000.00		585'275.15	222'334.00
	Nettoausgaben		414'414.05		1'576'000.00		362'941.15
615	Gemeindestrassen	489'414.05	75'000.00	1'576'000.00		585'275.15	222'334.00
	Nettoausgaben		414'414.05		1'576'000.00		362'941.15
6150	Gemeindestrassen	489'414.05	75'000.00	1'511'000.00		585'275.15	222'334.00
5010.02	Erschliessung Juraweg	1'703.15				127'549.40	
5010.03	Sanierung Schlüchtern	2'084.75				250.00	
5010.06	Sanierung Thangässli					17'734.45	
5010.11	Sanierung Pöschenweg	72'371.10		410'000.00		22'922.40	
5010.12	Sanierung Oberes Stengeli	183'761.80		250'000.00		3'442.05	
5010.27	Sanierung Postweg mit Werkleitungen					7'312.55	
5010.29	Sanierung Lochstrasse inkl. Matten	15'272.50					
5010.30	Sanierung Landgarbenweg					10'049.00	
5010.34	Sanierung Höhlen bis Nidig			250'000.00		11'521.00	
5010.35	Erneuerung Alchenfuhren	93'823.95		75'000.00		4'040.45	
5010.36	Instandsetzung Steinhaushole	5'309.65				74'600.00	
5010.37	Instandsetzung Langenwil	10'816.70					
5010.41	Leitungsverlegung Stengeli	1'117.10		51'000.00		15'000.00	
5010.42	Neubau Detailerschliessungsanlagen Ringgenmatt	7'109.65		120'000.00		7'813.20	
5010.43	Instandsetzung Wartgässli	4'105.80				108'500.00	
5010.44	Instandsetzung Buchershaltenweg	5'126.20				104'000.00	
5010.45	Instandsetzung Muttbergstrasse	4'480.10				64'000.00	
5010.48	Umbau Bushaltestation Bahnhof	3'730.00		150'000.00		3'159.80	

Investitionsrechnung

		Rechnung 2023		Budget 2023		Rechnung 2022	
		Ausgaben	Einnahmen	Ausgaben	Einnahmen	Ausgaben	Einnahmen
5010.51	Erschliessung Bauzone Wellenried					3'380.85	
5010.52	Erneuerung Strassenentwässerung Scheffelshaus			95'000.00			
5010.54	Umsetzung Infrastrukturvertrag Lindenareal, Instandstellung Leuchtpunkte			55'000.00			
5010.58	Strassenentwässerung Mühlegässli, Erschliessung Bachmatte	596.60					
5060.04	Ersatz Fahrzeug Nissan			55'000.00			
5060.05	Ersatzbeschaffung VW T5 Ersteinsatzfahrzeug Winterdienst	78'005.00					
6300.01	Sanierung Steinbachweg, Investitionsbeitrag Bund						43'860.00
6300.02	Instandsetzung Landgarbenweg, Investitionsbeitrag Bund						37'960.00
6300.03	Instandsetzung Langenwil, Investitionsbeitrag Bund						35'040.00
6310.06	Sanierung Steinbachweg, Investitionsbeitrag Kanton						39'474.00
6310.08	Instandsetzung Landgarbenweg, Investitionsbeitrag Kanton						34'320.00
6310.10	Instandsetzung Langenwil, Investitionsbeitrag Kanton						31'680.00
6360.01	Instandsetzung Wartgässli, Investitionsbeitrag Alpinfra		25'000.00				
6360.02	Instandsetzung Buchershaltenweg, Investitionsbeitrag Alpinfra		25'000.00				
6360.03	Instandsetzung Muttbergstrasse, Investitionsbeitrag Alpinfra		25'000.00				
6155	Parkplätze			65'000.00			
5010.01	Umsetzung Massnahmen Parkplatzbewirtschaftung			50'000.00			
5010.02	Parkraumgestaltung Lindenareal			15'000.00			
7	Umweltschutz und Raumordnung	1'273'856.40	7'285.50	4'036'000.00	220'000.00	901'118.90	129'990.70
	Nettoausgaben		1'266'570.90		3'816'000.00		771'128.20
71	Wasserversorgung	811'946.65	2'785.50	2'046'000.00	40'000.00	387'237.80	
	Nettoausgaben		809'161.15		2'006'000.00		387'237.80
710	Wasserversorgung	811'946.65	2'785.50	2'046'000.00	40'000.00	387'237.80	
	Nettoausgaben		809'161.15		2'006'000.00		387'237.80
7101	Wasserversorgung (Gemeindebetrieb)	811'946.65	2'785.50	2'046'000.00	40'000.00	387'237.80	
5031.07	Erschliessung Juraweg Albligen	48'458.40				75'856.85	
5031.08	Erschliessung Aekenmatt	1'471.60					
5031.09	Leitungersatz Höhlen-Nidig inkl. Aufhebung Reservoir Gibelegg und PW Nidig	315.90		800'000.00		9'250.00	
5031.12	Sanierung Wasserleitung Pöschenweg	15'780.05		348'000.00		5'880.05	
5031.13	Trinkwasserleitung Senderweg Mamishaus	120'180.25					
5031.15	Sanierung Wasserleitung Oberes Stengeli	141'130.70		180'000.00		3'195.90	

Investitionsrechnung

	Rechnung 2023		Budget 2023		Rechnung 2022	
	Ausgaben	Einnahmen	Ausgaben	Einnahmen	Ausgaben	Einnahmen
5031.22			20'000.00		2'600.00	
5031.25	14'024.00				3'636.55	
5031.29	131'611.00				3'751.60	
5031.30			10'000.00		3'139.10	
5031.35			80'000.00			
5031.37	3'900.35		63'000.00		37'077.75	
5031.38					29'840.45	
5031.39	4'725.00		70'000.00		3'997.75	
5031.40	45'655.50				41'883.20	
5031.41			10'000.00			
5031.42			15'000.00			
5031.43					113.00	
5031.44			220'000.00		1'779.75	
5031.45	87'014.70				131.05	
5031.46	13'473.00		20'000.00		5'740.45	
5031.47					34'900.00	
5031.48					103'545.15	
5031.49			60'000.00			
5031.51			10'000.00			
5031.52			10'000.00			
5031.53			10'000.00			
5031.54	8'125.00					
5031.55	9'375.00					
5031.56	7'658.85					
5031.57	98'769.00					
5060.01			50'000.00			
5060.02	28'052.55					
5291.01	32'225.80				20'919.20	
5291.02			70'000.00			
6310.07				40'000.00		
6310.11		2'785.50				
72	Abwasserentsorgung	283'922.70	835'000.00		433'096.00	129'990.70
	Nettoausgaben			835'000.00		303'105.30

Investitionsrechnung

		Rechnung 2023		Budget 2023		Rechnung 2022	
		Ausgaben	Einnahmen	Ausgaben	Einnahmen	Ausgaben	Einnahmen
720	Abwasserentsorgung	283'922.70		835'000.00		433'096.00	129'990.70
	Nettoausgaben		283'922.70		835'000.00		303'105.30
7201	Abwasserentsorgung (Gemeindebetrieb)	283'922.70		835'000.00		433'096.00	129'990.70
5032.05	Erschliessung Bauzone Juraweg Albligen	8'466.00				36'451.05	
5032.06	Erweiterung Regenbecken Ringgenmatt GEP			20'000.00			
5032.14	Sanierung Schmutzwasserleitung Pöschenweg	30'463.70		219'000.00		14'768.80	
5032.20	Sanierung Schmutzwasserleitung Steinenbrünnen			50'000.00			
5032.21	Leitungsumlegung auf Parz. 1290 Lanzenhäusern					192'404.10	
5032.22	Erschliessung Bernstrasse Lanzenhäusern					90'000.00	
5032.23	Sanierung Schmutzwasserleitung Alchenfuhren	82'100.80				4'857.55	
5032.24	Erschliessung Bauzone Wellenried					3'139.10	
5032.27	Leitungsverlegung Stengeli	6'776.20		21'000.00			
5032.30	Sanierung Abwasserleitung Oberes Stengeli	58'708.80		40'000.00		4'091.90	
5032.31	Sanierung Steinhaushole	434.25				11'142.05	
5032.33	Kapazitätsanpassung RAW Aebnit			30'000.00			
5032.34	Mischwasserleitung Freiburgstrasse	9'309.15		20'000.00		6'136.95	
5032.35	Ersatz Trinkwasserleitung Mühlegässli, Kantonsstrasse bis Bahnübergang BLS	7'273.00				3'418.50	
5032.36	Erschliessung Hangweg (Abwasser)					12'000.00	
5032.37	Abwasserentsorgung Sanierungsgebiet Winterkraut			30'000.00		737.15	
5032.38	Abwassersanierungsgebiet Dorfmatte			25'000.00			
5032.39	Ersatz Regenabwasserleitung Lanzenhäusern			25'000.00			
5032.40	Leitungsumlegung Schmutzwasser Altenherren			105'000.00			
5032.41	Leitungsumlegung Kilchermatt			15'000.00			
5032.42	Leitungsumlegung auf Parz. 5540 Mühlegässli			60'000.00			
5032.44	Erneuerung Meteorwasserleitung Bernstrasse Lanzenhäusern	2'437.50					
5032.45	Erneuerung Werkleitungen Thunstrasse	4'790.25					
5032.50	Leitungsverlegung Mühlegässli Parzelle 1280	2'396.85					
5292.03	Nachführung Generelle Entwässerungsplanung (GEP, Planung)			50'000.00			
5620.01	Investitionen ARA Sensetal	70'766.20		125'000.00		53'948.85	
6350.01	Leitungsumlegung auf Parz. 1290 Lanzenhäusern, Grundeigentümerbeitrag						129'990.70
73	Abfall	80.00		285'000.00		8'720.60	
	Nettoausgaben		80.00		285'000.00		8'720.60
730	Abfall	80.00		285'000.00		8'720.60	

Investitionsrechnung

		Rechnung 2023		Budget 2023		Rechnung 2022	
		Ausgaben	Einnahmen	Ausgaben	Einnahmen	Ausgaben	Einnahmen
	Nettoausgaben		80.00		285'000.00		8'720.60
7301	Abfall (Gemeindebetrieb)	80.00		285'000.00		8'720.60	
5040.03	Erweiterung Grüngutsammelstelle Brüllen			185'000.00			
5040.04	Ersatz Glas- und Blechcontainer			50'000.00			
5290.01	Umsetzung Abfallkonzept	80.00		50'000.00		8'720.60	
74	Verbauungen	9'037.30		60'000.00			
	Nettoausgaben		9'037.30		60'000.00		
741	Gewässerverbauungen	9'037.30		60'000.00			
	Nettoausgaben		9'037.30		60'000.00		
7410	Gewässerverbauungen	9'037.30		60'000.00			
5020.03	Revitalisierung Sense Sodbach			10'000.00			
5020.04	Umsetzung Infrastrukturvertrag Lindenareal, Instandstellung Bachsicherung			25'000.00			
5020.05	Revitalisierung Dorfbach / Bieber	9'037.30		25'000.00			
77	Übriger Umweltschutz	142'484.50	4'500.00	750'000.00		51'235.80	
	Nettoausgaben		137'984.50		750'000.00		51'235.80
771	Friedhof und Bestattung	142'484.50	4'500.00	750'000.00		51'235.80	
	Nettoausgaben		137'984.50		750'000.00		51'235.80
7710	Friedhof und Bestattung allgemein	142'484.50	4'500.00	750'000.00		51'235.80	
5030.01	Sanierung und Neugestaltung Friedhof, Teil Süd A	135'842.30				2'333.50	
5040.01	Erneuerung Aufbahrungshalle Friedhof	6'642.20		750'000.00		48'902.30	
6130.01	Rückerstattungen Dritter für Investitionen in übrigen Tiefbau		4'500.00				
79	Raumordnung	26'385.25		60'000.00	180'000.00	20'828.70	
	Nettoausgaben		26'385.25				20'828.70
	Nettoeinnahmen			120'000.00			
790	Raumordnung	26'385.25		60'000.00	180'000.00	20'828.70	
	Nettoausgaben		26'385.25				20'828.70
	Nettoeinnahmen			120'000.00			
7900	Raumordnung allgemein	26'385.25		60'000.00	180'000.00	20'828.70	
5290.06	Umsetzung BMBV & Gewässerraum	5'129.35		10'000.00		6'925.20	

Investitionsrechnung

		Rechnung 2023		Budget 2023		Rechnung 2022	
		Ausgaben	Einnahmen	Ausgaben	Einnahmen	Ausgaben	Einnahmen
5290.09	Teilrevision Ortsplanung			50'000.00			
5290.10	ZPP 22 / Gemeindezentrum	21'255.90				13'903.50	
6140.01	Rückerstattung der Wettbewerbskosten Investorenwettbewerb				180'000.00		
9	Finanzen und Steuern	126'785.50	2'007'986.40			649'582.70	3'502'163.00
	Nettoeinnahmen	1'881'200.90				2'852'580.30	
99	Nicht aufgeteilte Posten	126'785.50	2'007'986.40			649'582.70	3'502'163.00
	Nettoeinnahmen	1'881'200.90				2'852'580.30	
999	Abschluss	126'785.50	2'007'986.40			649'582.70	3'502'163.00
	Nettoeinnahmen	1'881'200.90				2'852'580.30	
9990	Abschluss	126'785.50	2'007'986.40			649'582.70	3'502'163.00
5900.01	Passivierte Einnahmen	126'785.50				649'582.70	
6900.01	Aktiviert Ausgaben		2'007'986.40				3'502'163.00

Investitionsrechnung

		Rechnung 2023		Budget 2023		Rechnung 2022	
		Ausgaben	Einnahmen	Ausgaben	Einnahmen	Ausgaben	Einnahmen
	Investitionsrechnung	2'134'771.90	2'134'771.90	6'132'000.00	220'000.00	4'151'745.70	4'151'745.70
5	Investitionsausgaben	2'134'771.90		6'132'000.00		4'151'745.70	
50	Sachanlagen	1'788'529.15		5'727'000.00		3'397'745.65	
5000	Grundstücke					457'616.70	
5000.00	Grundstücke					457'616.70	
5010	Strassen/Verkehrswege	411'409.05		1'521'000.00		585'275.15	
5010.00	Strassen/Verkehrswege	411'409.05		1'521'000.00		585'275.15	
5020	Wasserbau	9'037.30		60'000.00			
5020.00	Wasserbau	9'037.30		60'000.00			
5030	Übrige Tiefbauten allgemein	135'842.30				2'333.50	
5030.00	Übrige Tiefbauten allgemein	135'842.30				2'333.50	
5031	Tiefbauten Wasserversorgung	751'668.30		1'926'000.00		366'318.60	
5031.00	Tiefbauten Wasserversorgung	751'668.30		1'926'000.00		366'318.60	
5032	Tiefbauten Abwasserentsorgung	213'156.50		660'000.00		379'147.15	
5032.00	Tiefbauten Abwasserentsorgung	213'156.50		660'000.00		379'147.15	
5040	Hochbauten	161'358.15		1'455'000.00		1'499'249.50	
5040.00	Hochbauten	161'358.15		1'220'000.00		1'499'249.50	
5040.30	Hochbauten (Abfall)			235'000.00			
5060	Mobilien	106'057.55		105'000.00		98'885.00	
5060.00	Mobilien	78'005.00		55'000.00		98'885.00	
5060.10	Mobilien (Wasser)	28'052.55		50'000.00			
5090	Übrige Sachanlagen					8'920.05	
5090.00	Übrige Sachanlagen					8'920.05	
52	Immaterielle Anlagen	58'691.05		230'000.00		50'468.50	
5290	Übrige immaterielle Anlagen	26'465.25		110'000.00		29'549.30	
5290.00	Übrige immaterielle Anlagen	26'385.25		60'000.00		20'828.70	

Investitionsrechnung

		Rechnung 2023		Budget 2023		Rechnung 2022	
		Ausgaben	Einnahmen	Ausgaben	Einnahmen	Ausgaben	Einnahmen
5290.30	Übrige immaterielle Anlagen Abfall	80.00		50'000.00		8'720.60	
5291	Wasserversorgung	32'225.80		70'000.00		20'919.20	
5291.00	Übrige immaterielle Anlagen Wasserversorgung	32'225.80		70'000.00		20'919.20	
5292	Abwasserentsorgung			50'000.00			
5292.00	Übrige immaterielle Anlagen Abwasserentsorgung			50'000.00			
54	Darlehen	40'000.00					
5450	Darlehen an private Unternehmungen	40'000.00					
5450.00	Darlehen an private Unternehmungen	40'000.00					
56	Eigene Investitionsbeiträge	120'766.20		175'000.00		53'948.85	
5620	Investitionsbeiträge an Gemeinden und Gemeindeverb..	120'766.20		175'000.00		53'948.85	
5620.00	Investitionsbeiträge an Gemeinden und Gemeindeverbände	50'000.00		50'000.00			
5620.20	Investitionsbeiträge Abwasserentsorgung	70'766.20		125'000.00		53'948.85	
59	Übertrag an Bilanz	126'785.50				649'582.70	
5900	Passivierte Einnahmen	126'785.50				649'582.70	
5900.00	Passivierte Einnahmen	126'785.50				649'582.70	
6	Investitionseinnahmen		2'134'771.90		220'000.00		4'151'745.70
61	Rückerstattungen		4'500.00		180'000.00		
6130	Rückerstattungen Dritter für Investitionen in übrigen Ti..		4'500.00				
6130.00	Rückerstattungen Dritter für Investitionen in übrigen Tiefbau		4'500.00				
6140	Rückerstattungen Dritter für Investitionen in Hochbaut..				180'000.00		
6140.00	Rückerstattungen Dritter für Investitionen in Hochbauten				180'000.00		
63	Investitionsbeiträge f.eigene Rechnung		77'785.50		40'000.00		649'582.70
6300	Investitionsbeiträge vom Bund						182'860.00
6300.00	Investitionsbeiträge vom Bund						182'860.00
6310	Investitionsbeiträge von Kantonen und Konkordaten		2'785.50		40'000.00		234'232.00

Investitionsrechnung

		Rechnung 2023		Budget 2023		Rechnung 2022	
		Ausgaben	Einnahmen	Ausgaben	Einnahmen	Ausgaben	Einnahmen
6310.00	Investitionsbeiträge von Kantonen und Konkordaten		2'785.50		40'000.00		234'232.00
6350	Investitionsbeiträge von privaten Unternehmungen						129'990.70
6340.00	Investitionsbeiträge von privaten Unternehmungen						129'990.70
6360	Investitionsbeiträge von privaten Organisationen ohne ..		75'000.00				102'500.00
6360.00	Investitionsbeiträge von privaten Organisationen		75'000.00				102'500.00
64	Rückzahlung von Darlehen		44'500.00				
6450	Rückz.v.Darlehen an priv.Unternehmungen		44'500.00				
6450.00	Rückzahlung von Darlehen an private Unternehmungen		44'500.00				
69	Übertrag an Bilanz		2'007'986.40				3'502'163.00
6900	Aktivierete Ausgaben		2'007'986.40				3'502'163.00
6900.00	Aktivierete Ausgaben		2'007'986.40				3'502'163.00
	Nettoinvestitionen	1'881'200.90				2'852'580.30	